

kappesberg

Invente
seu mundo.

C R O M E



LINHA CROME & INDUSTRIAL

CATÁLOGO 2026/2

Vocação em inovar

30 ANOS

K1.
GRUPO K1

NOSSA JORNADA,
SUA HISTÓRIA.

Somos o **Grupo K1**, o maior do ramo moveleiro na América Latina, e o nosso objetivo é fazer com que você viva no ambiente dos seus sonhos com os nossos produtos. Para isso, **5 marcas fazem parte do nosso time**, atendendo às necessidades dos setores de móveis, colchões e utilidades domésticas.

Fazemos pesquisas e estudos constantemente para nos inspirarmos **nas principais tendências de design**. Também investimos em maquinário com tecnologia inovadora e em treinamentos para nossos colaboradores. Além disso, a consciência ecológica está presente nos processos de reflorestamento, de tratamento de resíduos e de reciclagem que realizamos.

Somos el Grupo K1, el mayor grupo mueblero de Latino América, y nuestro objetivo es hacerle sentir en el ambiente de sus sueños con nuestros productos. Para eso, 5 marcas hacen parte de nuestro equipo, prestandole atención a las necesidades del sector de muebles, colchones y utilidades domésticas. Hacemos búsquedas y estudios constantes para inspirarnos en las tendencias de diseños. También invertimos en maquinaria con tecnología innovadora y en entrenamientos para nuestros colaboradores. Además, la conciencia ecológica está presente en nuestros procesos de reforestación, de tratamiento de residuos y de reciclaje que realizamos.

We are K1 Group, the largest furniture group in Latin America, with the objective to make you live in your dream environment with our products. Therefore, 5 brands are part of our team, supporting furniture, mattresses and home utilities sectors needs. We study and work on researches often to get inspired on main design trends. We also invest in machinery with innovative technology and in training to our employees. Besides that, the ecologic consciousness is present in our reforest process, waste treatment and recycling.

kappesberg

uz.



+ 200.000 m² DE ÁREA FABRIL

Equivalente a 28 campos de futebol.

Más de 200 mil m² de área fabril, equivalente a 28 canchas de futbol.
More than 200,000 sqm of manufacturing area, equivalent to 28 soccer fields.



EXPORTAMOS PARA 47 PAÍSES

Qualidade reconhecida pelo mundo.

Exportando para 47 países.
Exporting to 47 countries.



45.000 PONTOS DE VENDA

Apenas em território nacional.

45 mil pontos de venta en todo Brasil.
45,000 points of sales in Brazil.



Assista ao nosso
vídeo institucional
através do
QR code.

 **IDÉLLI**
A M B I E N T E S

Bartzen
Ambientes Planejados

**SIAMO
CASA**

Mundo mais sustentável

Inventar o seu mundo pode significar ter móveis e colchões para realizar o que sua imaginação criar. Mas além disso, também expressa o nosso desejo em ser parte da solução coletiva para um planeta mais sustentável.

Afinal, apenas um mundo melhor para todos torna possível um mundo individual do jeitinho que cada pessoa sonha junto com a Kappesberg.

Acompanhe o nosso Blog de sustentabilidade

e fique por dentro das novidades do assunto.



Conheça algumas das nossas iniciativas



Energia Limpa e Renovável

Fonte 100% renovável com certificação Internacional (I-REC).



Respeito aos Recursos hídricos

Reutilizamos 98% da água consumida nos processos industriais.



Selo Prata GHG Protocol

Realizamos o Inventário de Gases de Efeito Estufa (IGEE).



Madeira de Reforestamento



A marca do manejo florestal responsável

Procure por nossos produtos certificados FSC®

Na linha Crome, o Grupo K1 investe em tecnologia para **melhorar a qualidade dos seus produtos**, o processo de produção conta com máquinas de precisão e alta eficiência.


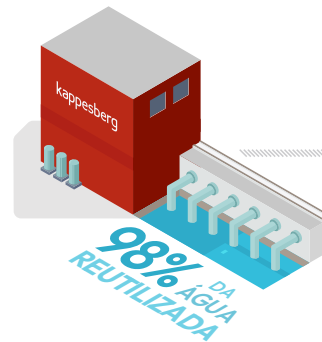
- Máquinas corte laser reduzem a perda de matéria prima em até 99%;
- O corte CNC (Controle Numérico Computadorizado) é um sistema que permite programar os movimentos da máquina com alta precisão, garantindo resultados consistentes e de alta qualidade com rapidez;
- Robôs de solda é uma tecnologia projetada para realizar tarefas de soldagem de maneira automatizada e precisa, gerando maior qualidade e segurança aos colaboradores;
- Robôs de dobra proporcionam alta precisão, qualidade e maior segurança aos colaboradores;
- Dobradeiras hidráulicas CNC proporcionam precisão, exatidão, alta qualidade e versatilidade para produzir peças com vários ângulos de dobra.

PROCESSOS

Após processo de produção, os produtos produzidos pela **linha Crome** são encaminhados para os seguintes processos:

- Acabamento de pintura ou processo de revestimento galvânico de cromo e níquel;
- A linha de pintura epóxi é contínua, onde são utilizados produtos de qualidade;
- As peças produzidas são submetidas a testes, seguindo normas e diretrizes de qualidade;
- A linha de cromagem totalmente automática, sendo uma das maiores do Brasil na área moveleira;
- As peças produzidas são preparadas por meio de banhos quimicamente controlados através do laboratório interno, por profissionais capacitados e submetidas a testes, seguindo normas e diretrizes de qualidade.

Importante salientar que em ambas as linhas de acabamento, é utilizado o sistema de reuso de água, ou seja, o efluente gerado no processo de produção é tratado e retorna para ser usado na linha novamente, evitando o seu descarte no meio ambiente.



PREOCUPAÇÃO COM MEIO AMBIENTE

“Preservar o planeta é preservar o sonho de lares felizes”, e o Grupo K1 quer fazer parte disso, não apenas fornecendo produtos de qualidade, mas também preservando o meio ambiente. Exemplo disso são ações como:

- **Reutilizamos 98% da água consumida** em nossos processos industriais através de um circuito totalmente fechado;
- São **mais de 17.000.000 litros** de efluentes que deixaram de ser lançados na natureza anualmente;
- A tecnologia aplicada em nossos processos industriais possibilitou que **mais de 3.000.000 litros por ano de água** deixassem de ser consumidos de nossos poços desde 2016;
- Transformamos **mais de 29.000.000 litros por ano** de efluente sanitário tratado em nutrientes para o solo;
- O Grupo K1 investe em **energia renovável 100%**, para ajudar a atenuar as mudanças climáticas e seus efeitos no meio ambiente e na sociedade.

PRODUTOS

Com um dos maiores mix de produtos do mercado, contamos com os mais variados conjuntos de Mesas e Cadeiras para Salas e Cozinhas, Banquetas, Poltronas e uma linha de Móveis Industriais com design moderno, para sempre buscar a inovação de nossos produtos.

- Pintura epóxi
- Estrutura em aço
- Sapata que evita o contato direto com o piso
- Tubos de 0,90 mm
- Espuma D23

Para a limpeza e conservação do cromado, **evite utilizar produtos abrasivos** como esponjas metálicas, álcool, detergentes ou qualquer tipo de solvente. Utilize somente cera automotiva com um pano macio, limpo e seco.

INFORMAÇÕES DO CATÁLOGO

- Devido ao processo de impressão, as cores poderão apresentar variações em relação ao produto final.
- Os valores aqui descritos são unitários e brutos. Poderão sofrer alterações sem aviso prévio.
- Para ter acesso aos descontos, consulte o seu representante ou o fabricante.

A young man with curly hair, wearing an orange t-shirt and grey shorts, sits on a white chair on the left, laughing. In the center, a young woman with long hair in buns, wearing a green t-shirt and pink pants, sits on a white chair, holding a glass of orange juice and laughing. On the right, a young woman with curly hair, wearing a grey t-shirt and denim shorts, sits on an orange sofa, holding a glass of beer and laughing. In front of them is a white coffee table with a pizza box, a smartphone, and a book. The background features a white shelving unit with books and plants, a framed abstract painting, and a window with white curtains. The scene is lit with warm, golden light.

Nossos encontros
sempre viram
grandes histórias.



_Linha
Industrial

LINHA INDUSTRIAL



LI002

Mesa secretária

Mesa secretária | Secretary table

76 x 118 x 60 cm

Vol.: 1 | Peso: 15,70 kg

| Cub.: 0,0607 m³



LI003

Mesa secretária

Mesa secretária | Secretary table

76 x 136 x 60 cm

Vol.: 1 | Peso: 17,50 kg

| Cub.: 0,0679 m³



LI004

Mesa de apoio

Mesa de apoio | Support desk

76 x 45 x 60 cm

Vol.: 1 | Peso: 13,55 kg

| Cub.: 0,0547 m³



LI005

Gaveteiro 1 gaveta

Cajoneiro | Drawer

16 x 36 x 44 cm

Vol.: 1 | Peso: 4,40 kg

| Cub.: 0,0120 m³





LI006

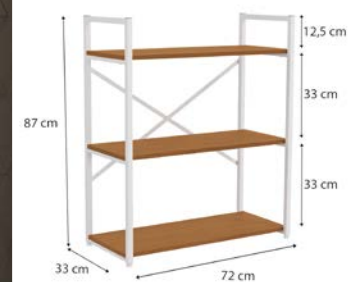
Estante alta 5 prateleiras

Librero alto | High bookcase

152 x 72 x 33 cm

Vol.: 1 | Peso: 16,25 kg |

Cub.: 0,0632 m³



LI007

Estante baixa 3 prateleiras

Librero bajo | Low bookcase

87 x 72 x 33 cm

Vol.: 1 | Peso: 9,95 kg |

Cub.: 0,0353 m³



LI008

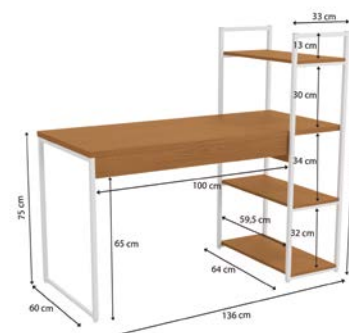
Nicho 2 prateleiras

Nicho | Niche

60 x 72 x 33 cm

Vol.: 1 | Peso: 7,00 kg |

Cub.: 0,0252 m³



LI010

Mesa com prateleiras

Mesa | Table

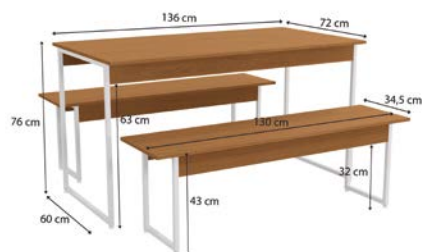
122 x 136 x 64 cm

Vol.: 1 | Peso: 24,80 kg |

Cub.: 0,0911 m³



LINHA INDUSTRIAL



LI013

Mesa com 2 bancos

Mesa | Table

76 x 136 x 72 cm

Vol.: 1 | Peso: 30,50 kg |

Cub.: 0,0888 m³



*Altura do assento: 42 cm



LI014

Estante alta com nichos

Librero alto | High bookcase

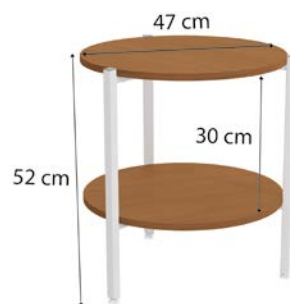
202 x 72 x 33 cm

Vol.: 1 | Peso: 31,85 kg |

Cub.: 0,0984 m³



CNBR CNPRF OWDR



LI017

Mesa de centro

Mesa de centro | Center table

52 x 47 x 47 cm

Vol.: 1 | Peso: 4,50 kg |

Cub.: 0,0207 m³



CNBR CNPRF



LI018

Estante alta

Estante alto | High shelf

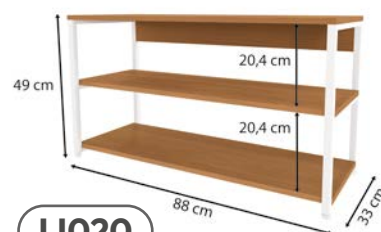
202 x 72 x 33 cm

Vol.: 1 | Peso: 34,65 kg |

Cub.: 0,0993 m³



CNBR CNPRF OWDR



LI020

Sapateira

Zapatero | Shoemaker

49 x 88 x 33 cm

Vol.: 1 | Peso: 10,80 kg

| Cub.: 0,0330 m³



LI022

Cantoneira

Anglos | Angles

202 x 31 x 31 cm

Vol.: 1 | Peso: 9,50 kg

| Cub.: 0,0511 m³



LI025

Mesa de apoio

Mesa de apoio | Support desk

68 x 50 x 30 cm

Vol.: 1 | Peso: 4,30 kg

| Cub.: 0,0194 m³



LI035

Fruteira

Frutero | Fruit bowl

75 x 39 x 31 cm

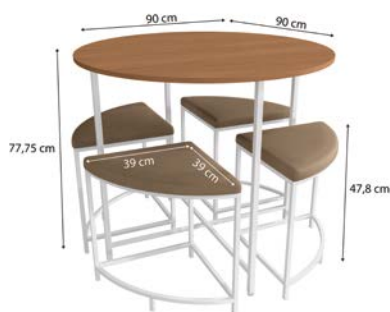
Vol.: 1 | Peso: 4,00 kg

| Cub.: 0,0494 m³



*Unitário

LINHA INDUSTRIAL



LI038

Mesa com 4 bancos

Mesa | Table

76,5 x 90 x 90 cm

Vol.: 2 | Peso: 23,90 kg |

Cub.: 0,3919 m³



CNBR



CNPRF

*Altura do assento: 48 cm

*Assento somente na cor A059



LI040

Mesa de apoio

Mesa de apoio | Support desk

76 x 60 x 45 cm

Vol.: 1 | Peso: 6,37 kg |

Cub.: 0,0255 m³



CNBR



CNPRF

*complemento para os itens LI002 e LI003



LI041

Estante alta

Estante alto | High shelf

152 x 72 x 33 cm

Vol.: 2 | Peso: 26,97 kg |

Cub.: 0,0836 m³



CNBR



CNPRF



OWDR



CABIDEIRO MULTIFUNÇÃO



LI042

Cabideiro de parede

Cabideiro de pared | Wall hook rack

16 x 69,5 x 15 cm

Vol.: 1 | Peso: 2,00 kg |

Cub.: 0,0223 m³



CNBR



CNPRF



OWDR



LI044

Adega/Cervejeira

Bodega/Cervejera | Wine/Beer Storage

90 x 90,5 x 53,5 cm

Vol.: 1 | Peso: 14,05 kg |

Cub.: 0,0668 m³



LI045

Gaveteiro c/ 4 gavetas

Cajoneiro | Drawer

67 x 39,5 x 44,5 cm

Vol.: 1 | Peso: 19,63 kg |

Cub.: 0,0619 m³



LI046

Módulo Auxiliar 1 gaveta

Módulo auxiliar | Auxiliary module

67 x 39,5 x 44,5 cm

Vol.: 1 | Peso: 11,36 kg |

Cub.: 0,0489 m³



LI047

Armário alto 2 gavetas com cabideiro e 2 prateleiras

Armário | Cabinet

202 x 89 x 44 cm

Vol.: 1 | Peso: 36,30 kg |

Cub.: 0,1174 m³



LINHA INDUSTRIAL



LI048

Armário alto 2 gavetas 2 portas e cabideiro

Armario | Cabinet

202 x 89 x 44 cm

Vol.: 1 | Peso: 58,50 kg

| Cub.: 0,1614 m³



LI049

Armário/Estante maior 2 gavetas e 3 prateleiras

Armario | Cabinet

202 x 89 x 44 cm

Vol.: 1 | Peso: 40,05 kg

| Cub.: 0,1321 m³



LI050

Armário/Estante menor 2 gavetas e 3 prateleiras

Armario | Cabinet

202 x 48,5 x 44 cm

Vol.: 1 | Peso: 25,70 kg

| Cub.: 0,0832 m³



LI051

Armário alto 2 gavetas 1 porta com cabideiro

Armario | Cabinet

202 x 48,5 x 44 cm

Vol.: 1 | Peso: 40,45 kg

| Cub.: 0,1321 m³





LI052


Armário multiuso

Armario | Cabinet

202 x 72 x 44 cm

Vol.: 1 | Peso: 53,98 kg

| Cub.: 0,1712 m³



Espaços bem resolvidos transformam rotinas

A linha Industrial da **Kappesberg** nasce para quem valoriza a força, leveza e um design alinhado ao que há de mais atual no mercado.

Estruturas metálicas, que equilibram **estética e personalidade**, criando ambientes dinâmicos, versáteis e prontos para acompanhar o ritmo do seu dia.

_Quarto **Industrial**

Seu quarto é seu estilo.
Invente seu mundo.







Alimentar a vida com
bons momentos.



_Linha
Crome

M004 - MESA ELBA



CMC956NK-16



CMC045CR-110

ESPECIFICAÇÕES ESPECIFICACIÓN / SPECS

Referência Referencia Reference	Descrição Descripción Description	Cores Colores Colors	A x L x P A x A x P H x W x D	Volume Volumen Content	Cubagem Cubicage Cubic	Peso Peso Weight
M004	Mesa Elba	CR - NK	74,3 x 110 x 64 cm	1	0,1150 m ³	8,60 kg
F160	Tampo retangular	CN - NG	2,5 x 160 x 90 cm	1	0,0546 m ³	22,60 kg
2C142	Cadeira Zaria	CR - NK - PRF	90 x 42 x 54 cm	1	0,0770 m ³	12,50 kg



CMCT131NK-A051

Mesa **Elba**

M001 - MESA RENO



CMC1018NK-A059



CMC035CR-21

ESPECIFICAÇÕES ESPECIFICACIÓN / SPECS

Referência Referencia Reference	Descrição Descripción Description	Cores Colores Colors	A x L x P A x A x P H x W x D	Volume Volumen Content	Cubagem Cubicage Cubic	Peso Peso Weight
M001	Mesa Reno	CR - NK	76 x 148 x 78 cm	1	0,0351 m ³	17,20 kg
TAV1581	Tampo retangular de vidro	IN	0,8 x 150 x 80 cm	1	0,0859 m ³	28,42 kg
2C146	Cadeira Petra	CR - NK - PRF	86 x 38 x 46 cm	1	0,0550 m ³	10,40 kg



CMCT168NK-A074

Mesa Reno

M002 - MESA RENO



CMC1191PRF-31



CMC1132CR-110

ESPECIFICAÇÕES ESPECIFICACIÓN / SPECS

Referência Referencia Reference	Descrição Descripción Description	Cores Colores Colors	A x L x P A x A x P H x W x D	Volume Volumen Content	Cubagem Cubicage Cubic	Peso Peso Weight
M002	Mesa Reno	CR - PRF	76 x 88 x 88 cm	1	0,0120 m ³	7,80 kg
TAV9061	Tampo de vidro	IN	0,6 x 90 x 90 cm	1	0,0594 m ³	16,20 kg
2C147	Cadeira Denali	CR - NK - PRF	86 x 38 x 46 cm	1	0,0550 m ³	10,65 kg



CMCT169PRF-A082

Mesa Reno

M089 - MESA SANTORINI



CMC1002PRF-A059



CMC1135NK-A051C

ESPECIFICAÇÕES ESPECIFICACIÓN / SPECS

Referência Referencia Reference	Descrição Descripción Description	Cores Colores Colors	A x L x P A x A x P H x W x D	Volume Volumen Content	Cubagem Cubicage Cubic	Peso Peso Weight
M089	Mesa Santorini	NK - PRF	77,5 x 19 x 19 cm	1	0,0532 m ³	5,20 kg
TA46	Tampo retangular	CN	2,5 x 136 x 90 cm	1	0,0467 m ³	20,30 kg
2C148	Cadeira Brisa	CR - NK - PRF	88 x 42 x 54,5 cm	1	0,0770 m ³	10,75 kg



CMCT187NK-A085A

Mesa Santorini

M084 - MESA CONSTANZA



CMC1216NK-A051C



CMC997PRF-A059

ESPECIFICAÇÕES ESPECIFICACIÓN / SPECS

Referência Referencia Reference	Descrição Descripción Description	Cores Colores Colors	A x L x P A x A x P H x W x D	Volume Volumen Content	Cubagem Cubicage Cubic	Peso Peso Weight
M084	Mesa Constanza	NK - PRF	78 x 11,5 x 16 cm	1	0,0407 m ³	5,30 kg
TA26	Tampo retangular com vidro	FRV4 - OWV8	3 x 160 x 90 cm	1	0,0873 m ³	37,38 kg
2C148	Cadeira Brisa	CR - NK - PRF	88 x 42 x 54,5 cm	1	0,0770 m ³	10,75 kg



CMC1171PRF-A083

Mesa Constanza

M079 - MESA IGUAÇU



CMC1099PRF-110



CMC967PRF-31

ESPECIFICAÇÕES ESPECIFICACIÓN / SPECS

Referência Referencia Reference	Descrição Descripción Description	Cores Colores Colors	A x L x P A x A x P H x W x D	Volume Volumen Content	Cubagem Cubicage Cubic	Peso Peso Weight
M079	Mesa Iguaçu	CR - NK - PRF	75 x 7 x 3 cm	1	0,0101 m ³	4,60 kg
TA46	Tampo retangular	CN	2,5 x 163 x 90 cm	1	0,0467 m ³	20,30 kg
2C147	Cadeira Denali	CR - NK - PRF	86 x 38 x 46 cm	1	0,0550 m ³	10,65 kg



CMC1172NK-A077

Mesa Iguazu

M031 - MESA LOIRE



CMC1103CR-110



CMC1140PRF-21

ESPECIFICAÇÕES ESPECIFICACIÓN / SPECS

Referência Referencia Reference	Descrição Descripción Description	Cores Colores Colors	A x L x P A x A x P H x W x D	Volume Volumen Content	Cubagem Cubicage Cubic	Peso Peso Weight
M031	Mesa Loire	CR - NK - PRF	80,5 x 105 x 60 cm	1	0,1276 m ³	5,75 kg
F160	Tampo retangular	CN - NG	2,5 x 160 x 90 cm	1	0,0546 m ³	22,60 kg
2C005	Cadeira Florença	CR - NK - PRF	99,5 x 42 x 57,5 cm	1	0,1850 m ³	11,25 kg



CMC886CR-31

Mesa Loire

M072 - MESA LOIRE



CMC885CR-31



CMC1026CR-31

ESPECIFICAÇÕES ESPECIFICACIÓN / SPECS

Referência Referencia Reference	Descrição Descripción Description	Cores Colores Colors	A x L x P A x A x P H x W x D	Volume Volumen Content	Cubagem Cubicage Cubic	Peso Peso Weight
M072	Mesa Loire	CR - NK - PRF	80,5 x 66 x 58 cm	1	0,1276 m ³	5,75 kg
F090	Tampo quadrado	CN - NG	2,5 x 90 x 90 cm	1	0,0315 m ³	13,50 kg
2C146	Cadeira Petra	CR - NK - PRF	86 x 38 x 46 cm	1	0,0550 m ³	10,40 kg



CMCT188PRF-A084

Mesa Loire

M008 - MESA VOLGA



CMC683NK-16



CMC307CR-110

ESPECIFICAÇÕES ESPECIFICACIÓN / SPECS

Referência Referencia Reference	Descrição Descripción Description	Cores Colores Colors	A x L x P A x A x P H x W x D	Volume Volumen Content	Cubagem Cubicage Cubic	Peso Peso Weight
M008	Mesa Volga	CR - NK - PRF	75 x 73 x 73 cm	1	0,0248 m ³	5,50 kg
TAV9061	Tampo quadrado de vidro	IN	0,6 x 90 x 90 cm	1	0,0594 m ³	16,20 kg
2C142	Cadeira Zaria	CR - NK - PRF	90 x 42 x 54 cm	1	0,0770 m ³	12,50 kg



CMC1097PRF-110

Mesa Volga

M086 - MESA SARDENHA



CMC1141NK-31



CMC1180PRF-A084

ESPECIFICAÇÕES ESPECIFICACIÓN / SPECS

Referência Referencia Reference	Descrição Descripción Description	Cores Colores Colors	A x L x P A x A x P H x W x D	Volume Volumen Content	Cubagem Cubicage Cubic	Peso Peso Weight
M086	Mesa Sardenha	NK - PRF	78,5 x 72,5 x 72,5 cm	1	0,0494 m ³	3,30 kg
TA43	Tampo redondo com vidro	FRV4 - OWV8	3 x 105 x 105 cm	1	0,0734 m ³	29,90 kg
2C148	Cadeira Brisa	CR - NK - PRF	88 x 42 x 54,5 cm	1	0,0770 m ³	10,75 kg



CMCT181NK-A082A

Mesa Sardenha

M088 - MESA CRETA



CMC1121PRF-110



CMC980NK-A051C

ESPECIFICAÇÕES ESPECIFICACIÓN / SPECS

Referência Referencia Reference	Descrição Descripción Description	Cores Colores Colors	A x L x P A x A x P H x W x D	Volume Volumen Content	Cubagem Cubicage Cubic	Peso Peso Weight
M088	Mesa Creta	CR - NK - PRF - BR	79 x 67 x 67 cm	1	0,0461 m ³	3,20 kg
TA43	Tampo de mesa quadrado	CN	1,5 x 90 x 90 cm	1	0,0356 m ³	7,80 kg
2C140	Cadeira Malta	NK - PRF - BR	84 x 37 x 43,5 cm	1	0,1700 m ³	7,50 kg



CMC1230PRF-110

Mesa Creta

M092 - MESA BISTRO OXFORD



CM1144PRF-A051C



CMC1174CR-A077

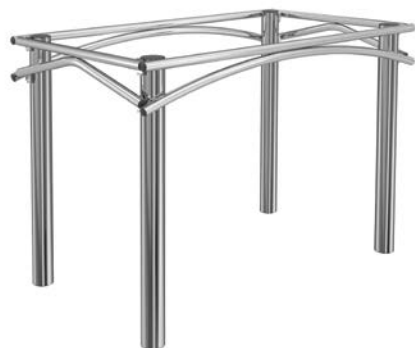
ESPECIFICAÇÕES ESPECIFICACIÓN / SPECS

Referência Referencia Reference	Descrição Descripción Description	Cores Colores Colors	A x L x P A x A x P H x W x D	Volume Volumen Content	Cubagem Cubicage Cubic	Peso Peso Weight
M092	Mesa Bistro Oxford	CR - NK - PRF	94 x 55 x 55 cm	1	0,0474 m ³	2,75 kg
TA69	Tampo redondo	CN	2,5 x 65 x 65 cm	1	0,0328 m ³	5,74 kg
1B699	Banqueta Jade	CR - NK - PRF - BR	92 x 33 x 37 cm	1	0,1191 m ³	3,10 kg



CMC1092PRF-110

Mesa **Bistro Oxford**



M004

Mesa Elba

Mesa Elba | Elba table

74,3 x 110 x 64 cm

Vol.: 1 | Peso: 8,60 kg | Cub.: 0,1150 m³



CR



NK

*Pode ser usada com os tampo F160, TA26, TA31, TA46, TA71, TA73, TAV1261 e TAV1581.



M001

Mesa Reno

Mesa Reno | Reno table

76 x 148 x 78 cm

Vol.: 1 | Peso: 17,20 kg | Cub.: 0,0351 m³



CR



NK

*Pode ser usada com o tampo TA26, TAV1581 e F160.



M002

Mesa Reno

Mesa Reno | Reno table

76 x 88 x 88 cm

Vol.: 1 | Peso: 7,80 kg | Cub.: 0,0120 m³



CR



PRF

*Pode ser usada com o tampo TAV9061.



M089

Mesa Santorini

Mesa Santorini | Santorini table

77,5 x 19 x 19 cm

Vol.: 1 | Peso: 5,20 kg | Cub.: 0,0522 m³



NK



PRF

*Pode ser usada com os tampo F090, F160, TA26, TA31, TA46, TA71, TA73 e TA77.



M084

Mesa Constanza

Mesa Constanza | Constanza table

78 x 11,5 x 16 cm

Vol.: 1 | Peso: 5,30 kg | Cub.: 0,0407 m³



NK



PRF

*Pode ser usada com os tampo F090, F160, TA31, TA26, TA46, TA71, TA73 e TA77.



M079

Mesa Iguaçú

Mesa Iguaçú | Iguaçú table

75 x 7 x 3 cm

Vol.: 1 | Peso: 4,60 kg | Cub.: 0,0101 m³



CR




PRF



NK

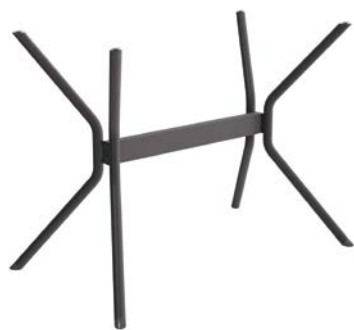
*Pode ser usada com os tampo F090, F160, TA26, TA31, TA46, TA71, TA73 e TA77.

Legenda de cores:



kappesberg

C R O M E



M031

Mesa Loire

Mesa Loire | Loire table

80,5 x 105 x 60 cm

Vol.: 1 | Peso: 5,75 kg | Cub.: 0,1276 m³



*Pode ser usada com os tampos F160, TA26, TA31, TA46, TAV1261, TAV1461, TAV1581, TA71 e TA73.



M072

Mesa Loire

Mesa Loire | Loire table

80,5 x 66 x 58 cm

Vol.: 1 | Peso: 5,75 kg | Cub.: 0,1276 m³



*Pode ser usada com os tampos F090, TA31, TAV9061, TAV1261, TA71 e TA77.



M008

Mesa Volga

Mesa Volga | Volga table

75 x 73 x 73 cm

Vol.: 1 | Peso: 5,50 kg | Cub.: 0,0248 m³



*Pode ser usada com os tampos TAV9061 e TAV9561.



M086

Mesa Sardenha

Mesa Sardenha | Sardenha table

78,5 x 72,5 x 72,5 cm

Vol.: 1 | Peso: 3,30 kg | Cub.: 0,0494 m³



*Pode ser usada com os tampos F090, TA43, TA70, TA76 e TA77.



M088

Mesa Creta

Mesa Creta | Creta table

79 x 67 x 67 cm

Vol.: 1 | Peso: 3,20 kg | Cub.: 0,0461 m³



*Pode ser usada com os tampos F090, TAV9561, TA43, TA70, TA76 e TA77.



M092

Mesa Bistro Oxford

Mesa Bistro Oxford | Bistro Oxford table

94 x 55 x 55 cm

Vol.: 1 | Peso: 2,75 kg | Cub.: 0,0474 m³



*Pode ser usada com o tampo TA69.

LANÇAMENTO



TA26

Tampo retangular com vidro

Tapa de vidro | Glass top

3 x 160 x 90 cm

Vol.: 1 | Peso: 37,38 kg |

Cub.: 0,0873 m³



OWV8



FRV4



TAV1581

Tampo retangular de vidro

Tapa de vidro | Glass top

0,8 x 150 x 80 cm

Vol.: 1 | Peso: 28,42 kg |

Cub.: 0,0859 m³



IN



TAV1461

Tampo retangular de vidro

Tapa | Top

0,6 x 140 x 80 cm

Vol.: 1 | Peso: 20,55 kg |

Cub.: 0,0805 m³



V4



TA73

Tampo retangular com vidro

Tapa | Top

3 x 136 x 80 cm

Vol.: 1 | Peso: 29,57 kg |

Cub.: 0,0666 m³



OWV8



PRFV7



TA31

Tampo retangular com vidro

Tapa de vidro | Glass top

3 x 120 x 80 cm

Vol.: 1 | Peso: 24,92 kg |

Cub.: 0,0590 m³



OWV8



FRV4



TAV1261

Tampo retangular de vidro

Tapa de vidro | Glass top

0,6 x 120 x 80 cm

Vol.: 1 | Peso: 17,62 kg |

Cub.: 0,0696 m³



IN



TA43

Tampo redondo com vidro

Tapa de vidro | Glass top

3 x 105 x 105 cm

Vol.: 1 | Peso: 29,90 kg |

Cub.: 0,0734 m³



OWV8



FRV4



TAV9061

Tampo quadrado de vidro

Tapa de vidro | Glass top

0,6 x 90 x 90 cm

Vol.: 1 | Peso: 16,20 kg |

Cub.: 0,0594 m³



IN



TAV9561

Tampo redondo de vidro

Tapa de vidro | Glass top

0,6 x 95 x 95 cm

Vol.: 1 | Peso: 13,85 kg |

Cub.: 0,0618 m³



IN



F160

Tampo retangular de madeira

Tapa | Top

2,5 x 160 x 90 cm

Vol.: 1 | Peso: 22,60 kg |

Cub.: 0,0546 m³



CN



NG



TA46

Tampo retangular de madeira

Tapa | Top

2,5 x 136 x 90 cm

Vol.: 1 | Peso: 20,30 kg |

Cub.: 0,0467 m³



CN



TA71

Tampo retangular de madeira

Tapa | Top

2,5 x 120 x 80 cm

Vol.: 1 | Peso: 15,47 kg |

Cub.: 0,0369 m³



CN



F090

Tampo quadrado de madeira

Tapa | Top

2,5 x 90 x 90 cm

Vol.: 1 | Peso: 13,50 kg |

Cub.: 0,0315 m³



CN



NG



TA69

Tampo redondo de madeira

Tapa | Top

2,5 x 65 x 65 cm

Vol.: 1 | Peso: 5,74 kg |

Cub.: 0,0328 m³



CN



TA70

Tampo redondo de madeira

Tapa | Top

2,5 x 90 x 90 cm

Vol.: 1 | Peso: 12,10 kg |

Cub.: 0,0604 m³



CN

LANÇAMENTO



TA76

Tampo de mesa redondo

Tapa | Top

1,5 x 90 x 90 cm

Vol.: 1 | Peso: 6,50 kg |

Cub.: 0,0356 m³



CN

LANÇAMENTO



TA77

Tampo de mesa quadrado

Tapa | Top

1,5 x 90 x 90 cm

Vol.: 1 | Peso: 7,80 kg |

Cub.: 0,0356 m³



CN



LANÇAMENTO

2C146

Cadeira Petra (desmontada)

Silla Petra | Petra Chair

86 x 38 x 46 cm

Vol.: 1 | Peso: 10,40 kg |

Cub.: 0,0550 m³

-  CR
-  NK
-  PRF

Altura do assento: 49 cm.

*Será produzido somente nas cores CNA074 e CNA084.



LANÇAMENTO

2C147

Cadeira Denali (desmontada)

Silla Denali | Denali Chair

86 x 38 x 46 cm

Vol.: 1 | Peso: 10,65 kg | Cub.: 0,0550 m³

-  CR
-  NK
-  PRF

Altura do assento: 49 cm.



LANÇAMENTO

2C148

Cadeira Brisa (desmontada)

Silla Brisa | Brisa Chair

88 x 42 x 54,5 cm

Vol.: 1 | Peso: 10,75 kg | Cub.: 0,0770 m³

-  CR
-  NK
-  PRF

Altura do assento: 49 cm.



DETALHE



A077

2C091

Cadeira Amsterdã (montada)

Silla Amsterdã | Amsterdã Chair

96 x 43 x 57 cm

Vol.: 1 | Peso: 13,35 kg | Cub.: 0,1819 m³



CR



NK

Altura do assento: 47 cm.



A077

2C129

Cadeira Genebra (desmontada)

Silla Genebra | Genebra Chair

88 x 46,5 x 54,5 cm

Vol.: 1 | Peso: 13,40 kg | Cub.: 0,1076 m³



NK



PRF

Altura do assento: 45,5 cm.

*Opções de compose somente no tecido A051C.



A077

2C142

Cadeira Zaria (desmontada)

Silla Zaria | Zaria Chair

90 x 42 x 54 cm

Vol.: 1 | Peso: 12,50 kg | Cub.: 0,0770 m³



CR



NK



PRF

Altura do assento: 49,5 cm.



110

2C136

Cadeira Mali (montada)

Silla Mali | Mali Chair

87 x 39 x 46 cm

Vol.: 1 | Peso: 10,00 kg | Cub.: 0,2300 m³



PRF

Altura do assento: 50 cm.

*Opções de compose somente no tecido A051C.



2C076* | 4C076**

Cadeira Lisboa (montada)

Silla Lisboa | Lisboa Chair

99 x 39 x 45 cm

*Vol.: 1 | Peso: 10,40 kg | Cub.: 0,1895 m³

**Vol.: 1 | Peso: 20,65 kg | Cub.: 0,2690 m³



Altura do assento: 46 cm.
*Consultar valores da 4C076.



2C005* | 4C005**

Cadeira Florença (montada)

Silla Florença | Florença Chair

99,5 x 42 x 57,5 cm

*Vol.: 1 | Peso: 11,25 kg | Cub.: 0,1850 m³

**Vol.: 1 | Peso: 21,80 kg | Cub.: 0,2690 m³



Altura do assento: 46 cm.
*Consultar valores da 4C005.



2C133

Cadeira Ibiza (montada)

Silla Ibiza | Ibiza Chair

87 x 39 x 46 cm

Vol.: 1 | Peso: 9,80 kg | Cub.: 0,2300 m³



Altura do assento: 47,5 cm.
*Opções de compose somente no tecido A051C.



2C009* | 4C009**

Cadeira Holanda (montada)

Silla Holanda | Holanda Chair

91,5 x 39 x 53 cm

*Vol.: 1 | Peso: 8,65 kg | Cub.: 0,1773 m³

**Vol.: 1 | Peso: 16,56 kg | Cub.: 0,3090 m³



Altura do assento: 46 cm.
*Consulte valores da 4C009.



2C077* | 4C077**

Cadeira Noruega (montada)

Silla Noruega | Noruega Chair

91 x 42 x 57 cm

*Vol.: 1 | Peso: 8,55 kg | Cub.: 0,1773 m³

**Vol.: 1 | Peso: 16,75 kg | Cub.: 0,3546 m³



Altura do assento: 46 cm.
*Consulte valores da 4C077.



2C007* | 4C007**

Cadeira Portugal (montada)

Silla Portugal | Portugal Chair

87,5 x 41,5 x 49,5 cm

*Vol.: 1 | Peso: 8,20 kg | Cub.: 0,1750 m³

**Vol.: 1 | Peso: 15,40 kg | Cub.: 0,3500 m³



Altura do assento: 46 cm.
*Consulte valores da 4C007.



2C140* | 4C140**

Cadeira Malta (montada)

Silla Malta | Malta Chair

84 x 37 x 43,5 cm

*Vol.: 1 | Peso: 7,50 kg | Cub.: 0,1700 m³

**Vol.: 1 | Peso: 15,00 kg | Cub.: 0,3400 m³



Altura do assento: 45,5 cm.
*Consulte valores da 4C140.



2C141* | 4C141**

Cadeira Bali (montada)

Silla Bali | Bali Chair

84 x 37 x 43,5 cm

*Vol.: 1 | Peso: 7,50 kg | Cub.: 0,1700 m³

**Vol.: 1 | Peso: 15,00 kg | Cub.: 0,3400 m³



Altura do assento: 45,5 cm.
*Consulte valores da 4C141.

BANQUETAS AVULSAS AVULSO | AVULSE



1B712

Banqueta Fiji (montada)

Taburete Fiji | Fiji Stool

98 x 39 x 44 cm

Vol.: 1 | Peso: 6,20 kg |

Cub.: 0,1845 m³



CR



NK



PRF

Altura do assento: 69,5 cm.

*Opções de compose somente no tecido A051C.



1B715

Banqueta Capri (montada)

Taburete Capri | Capri Stool

98 x 39 x 44 cm

Vol.: 1 | Peso: 6,20 kg |

Cub.: 0,1845 m³



CR



NK



PRF

Altura do assento: 69,5 cm.

*Opções de compose somente no tecido A051C.



1B705* | 2B705**

Banqueta Gênova (montada)

Taburete Gênova | Gênova Stool

92 x 38 x 40 cm

*Vol.: 1 | Peso: 4,25 kg | Cub.: 0,1560 m³

**Vol.: 1 | Peso: 7,75 kg | Cub.: 0,2050 m³



CR

Altura do assento: 74 cm.

*Consulte valores da 2B705.



1B699

Banqueta Jade (montada)

Taburete Jade | Jade Stool

92 x 33 x 37 cm

Vol.: 1 | Peso: 3,10 kg | Cub.: 0,1191 m³



CR



NK



PRF

Altura do assento: 70 cm.



LANÇAMENTO

2B719

Banqueta Jade

Silla Jade | Jade Chair

92 x 33 x 36 cm

Vol.: 1 | Peso: 6,00 kg | Cub.: 0,1550 m³



Altura do assento: 74 cm.



LANÇAMENTO

1B720

Banqueta giratória Solaris

Silla Solaris | Solaris Chair

74 x 37 x 37 cm

Vol.: 1 | Peso: 6,00 kg | Cub.: 0,1200 m³



Altura do assento: 74 cm.
*Produzida somente na cor 110.




110

Cores & Padronagens

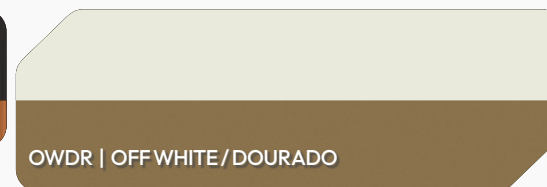

paleta de cores | color palette

Escolha a padronagem dos nossos produtos para combinar com seu mundo.




Assentos





Industrial




Bases



Tamos



Telas



* Imagens meramente ilustrativas, solicite amostra real do tecido na loja. ** Tecidos com tingimento podem sofrer alteração em sua tonalidade entre um lote e outro.



kappesberg Invente
seu mundo.

Rua da Emancipação, 2000 • Bairro Industrial
Tupandi/RS • 51 2500.7800



Energia de
fonte 100%
renovável.



SELO FSC