

kappesberg^{móveis} Invente seu mundo.

k



CATÁLOGO 2026/2

Vocação em inovar

30 ANOS

K1.
GRUPO K1

NOSSA JORNADA,
SUA HISTÓRIA.

Somos o **Grupo K1**, o maior do ramo moveleiro na América Latina, e o nosso objetivo é fazer com que você viva no ambiente dos seus sonhos com os nossos produtos. Para isso, **5 marcas fazem parte do nosso time**, atendendo às necessidades dos setores de móveis, colchões e utilidades domésticas.


Fazemos pesquisas e estudos constantemente para nos inspirarmos **nas principais tendências de design**. Também investimos em maquinário com tecnologia inovadora e em treinamentos para nossos colaboradores. Além disso, a consciência ecológica está presente nos processos de reflorestamento, de tratamento de resíduos e de reciclagem que realizamos.

Somos el Grupo K1, el mayor grupo mueblero de Latino América, y nuestro objetivo es hacerle sentir en el ambiente de sus sueños con nuestros productos. Para eso, 5 marcas hacen parte de nuestro equipo, prestandole atención a las necesidades del sector de muebles, colchones y utilidades domésticas. Hacemos búsquedas y estudios constantes para inspirarnos en las tendencias de diseños. También invertimos en maquinaria con tecnología innovadora y en entrenamientos para nuestros colaboradores. Además, la conciencia ecológica está presente en nuestros procesos de reforestación, de tratamiento de residuos y de reciclaje que realizamos.

We are K1 Group, the largest furniture group in Latin America, with the objective to make you live in your dream environment with our products. Therefore, 5 brands are part of our team, supporting furniture, mattresses and home utilities sectors needs. We study and work on researches often to get inspired on main design trends. We also invest in machinery with innovative technology and in training to our employees. Besides that, the ecologic consciousness is present in our reforest process, waste treatment and recycling.

kappesberg

uz.



+ 200.000 m² DE ÁREA FABRIL

Equivalente a 28 campos de futebol.

Más de 200 mil m² de área fabril, equivalente a 28 canchas de futbol.
More than 200,000 sqm of manufacturing area, equivalent to 28 soccer fields.



EXPORTAMOS PARA 47 PAÍSES

Qualidade reconhecida pelo mundo.

Exportando para 47 países.
Exporting to 47 countries.



45.000 PONTOS DE VENDA

Apenas em território nacional.

45 mil puntos de venta en todo Brasil.
45,000 points of sales in Brazil.



Assista ao nosso
vídeo institucional
através do
QR code.

 **IDÉLLI**
A M B I E N T E S

Bartzen
Ambientes Planejados

**SIAMO
CASA**

Mundo mais sustentável

Inventar o seu mundo pode significar ter móveis e colchões para realizar o que sua imaginação criar. Mas além disso, também expressa o nosso desejo em ser parte da solução coletiva para um planeta mais sustentável.

Afinal, apenas um mundo melhor para todos torna possível um mundo individual do jeitinho que cada pessoa sonha junto com a Kappesberg.

Acompanhe o nosso Blog de sustentabilidade e fique por dentro das novidades do assunto.



Conheça algumas das nossas iniciativas



Energia Limpa e Renovável

Fonte 100% renovável com certificação Internacional (I-REC).



Respeito aos Recursos hídricos

Reutilizamos 98% da água consumida nos processos industriais.



Selo Prata GHG Protocol

Realizamos o Inventário de Gases de Efeito Estufa (IGEE).



Madeira de Reflorestamento



A marca do manejo florestal responsável

Procure por nossos produtos certificados FSC®

Portas abertas para o futuro

Dar o primeiro passo rumo a um novo mundo é desafiador, mas abraçar a vida que se sonhou é libertador. Por isso, é fundamental cercar-se de inspiração e incentivo por todos os lados. Abrir novas portas para inventar futuros, individuais e coletivos.

Não forçar para caber onde não dá, ao contrário, buscar espaço para novas possibilidades. Transformar e mudar, sim, mas sem perder a essência. Permanecer com uma base forte que sustenta tudo o que é construído sobre ela. É assim que o que é bom dura. Isso vale para móveis, claro, mas, sobretudo, para a realidade que escolhemos construir para nós e para quem está ao nosso lado.

E por onde mais começar se não pelos nossos próprios lares? Transformá-los numa manifestação de quem somos e de

quem queremos ser. Encontrar beleza em cada detalhe da vida e em cada canto da nossa casa, escolhendo olhar com atenção e estar presente. Sonhar é transformador e realizar esses sonhos também.

Por isso, nós lhe convidamos a inventar seu mundo com a Kappesberg.

Os elementos certos permitem à vida fluir melhor e com mais encanto.

Nossos móveis e colchões aliam inovações tecnológicas e tendências de design para oferecer as principais novidades do mercado e inspirar a transformação do seu mundo com criatividade, estilo e emoção.

Um abraço,
Equipe Kappesberg

Invente seu mundo



Ajudando a inventar mundos

Desde a sua fundação, em 1995, a Kappesberg busca atender ao desejo do seu público através de muitas pesquisas, que resultam em soluções inovadoras e design criativo, sempre com qualidade e um custo-benefício justo. Para isso, a Kappesberg conta com um rigoroso controle de qualidade. Os laboratórios de testes avaliam

sistematicamente os produtos das linhas de produção, o que gera um índice de assistência técnica pós-venda quase nulo. Da linha Color Teen à cozinha Urban, muitos sucessos da marca estiveram presentes em uma variedade de lares, criando esse elo surpreendente entre uma diversidade de famílias.

Há 30 anos, a Kappesberg ajuda a inventar muitos mundos.

Índice

Navegue pelas próximas páginas e encontre a solução ideal para cada espaço da casa.

O Grupo K1 e a inovação	2
Mundo mais sustentável	4
Conheça a Kappesberg	6
Dormitórios	10
Dormitório Infantil	50
Cozinhas	56
Escritório	82
Estratégias de Marketing	88
Acabamentos	89

Fale com a Ká

Assistente Virtual da Kappesberg

Estou aqui para tornar tudo mais fácil, respondendo suas dúvidas e ajudando a escolher os melhores produtos para o seu mundo.

Chame no WhatsApp 51 2500.7800



Conte comigo sempre que precisar!
Beijos da Ká.





















k

Cores & Padronagens

paleta de cores | color palette



* Somente para tampos de cozinhas.

 BR - Branco Blanco - White	 CNGRSB - Canela Grafite Super Brilho Canela Grafito Súper Brillo - Cinnamon Super Shine Graphite	 CNOW - Canela Off-White Canela Off-White - Cinnamon Off-White	 NGMC - Nogueira Macadâmia Nogueira Macadamia - Nogueira Macadamia
 BRNG - Branco Nogueira Blanco Nogueira - White Nogueira	 CNVPSB - Canela Verde Pistache Super Brilho Canela Verde Pistacho Súper Brillo - Cinnamon Super Shine Pistachio Green	 IT - Itapuã Itapua - Itapua	 NGVE - Nogueira Verde Oliva Nogueira Verde Oliva - Nogueira Olive Green
 BRMC - Branco Macadâmia Blanco Macadamia - White Macadamia	 CNGR - Canela Grafite Canela Grafito - Cinnamon Graphite	 MU - Munique Munique	
 CNSB - Canela Super Brilho Canela Súper Brillo - Super Shine Cinnamon	 CNVP - Canela Verde Pistache Canela Verde Pistacho - Cinnamon Pistachio Green	 NG - Nogueira Nogueira - Nogueira	
 CN - Canela Canela - Cinnamon	 CNMC - Canela Macadâmia Canela Macadamia - Cinnamon Macadamia	 NGBR - Nogueira Branco Nogueira Blanco - Nogueira White	
 CNAZP - Canela Azul Profundo Canela Azul Profundo - Cinnamon Deep Blue	 CNVE - Canela Verde Oliva Canela Verde Oliva - Cinnamon Olive Green	 NGFE - Nogueira Fendi Nogueira Fendi - Nogueira Fendi	

Algumas portas
abrem novos mundos.





Dormi_ tórios

T582 - ROUPEIRO 3 PORTAS DE CORRER 4 GAVETAS

ROPERO 3 PUERTAS | 3 DOORS WARDROBE

ESPECIFICACIÓN / SPECS

ESPECIFICAÇÕES

Referência Referencia Reference	T582
A x L x P A x L x P H x W x D	230 x 260 x 58 cm
Volume Volumen Content	5
Cubagem Cubicage Cubic	0,4890 m³
Peso: Peso: Weight	216,06 kg

Cores
Colores | Colors



1 - Cabideiros metálicos
Percheros metálicos / Metallic Clothes Rack

2 - Corrediças telescópicas
Correderas telescópicas / Telescopic slides

3 - Pintura touch na cor CN
Terminación mate color CN / Matte finish CN color

4 - Pintura fosca na cor GR
Pintura mate en color GR / Matte paint in GR color

5 - Gavetas internas
Cajones internos / Internal drawers

6 - Portas com sistema de trilho suspenso
Puertas con sistema de rieles suspendidos / Doors with suspended track system

COMBO COMBINACIÓN / COMBO



CB01T582

Versões com pés e espelhos

3 portas de correr | 4 gavetas
235 x 260 x 58 cm | Vol.: 7 | Peso: 224,46 kg | Cub.: 0,5176 m³



Versión con piés y espejos 3 puertas 4 cajones | Version with footer and mirrors 3 doors 4 drawers



CB03T582

Versões com pés

3 portas de correr | 4 gavetas
235 x 260 x 58 cm | Vol.: 6 | Peso: 216,56 kg | Cub.: 0,4937 m³



Versión con piés 3 puertas 4 cajones | Version with footer 3 doors 4 drawers



Roupeiro T582

N565 - ROUPEIRO 4 PORTAS DE CORRER 4 GAVETAS

ROPERO 4 PUERTAS | 4 DOORS WARDROBE



Portas Reversíveis
VE para MC
CN para MC



1 - Cabideiros metálicos

Percheros metálicos / Metallic Clothes Rack

2 - Corrediças telescópicas

Correderas telescópicas / Telescopic slides

3 - Puxadores em MDF revestido

Tiradores em MDF revestido / MDF-coated knobs

4 - Pintura touch nas cores NG e CN

Terminación mate color NG/CN / Matte finish NG/CN Color

5 - Pintura fosca na cor VE

Pintura mate en color VE / VE matte painting

6 - Pintura brilho na cor MC

Pintura brilho en color MC / MC glossy painting

7 - Portas laterais reversíveis

Pode ser montadas VE para MC e CN para MC
Puertas reversibles / Reversible doors

8 - Gavetas internas

Cajones internos / Internal drawers

9 - Puxadores em alumínio nas portas laterais

Tiradores de aluminio en las puertas laterales /
Aluminum knobs on the side doors

ESPECIFICACIÓN / SPECS

ESPECIFICAÇÕES

Referência
Referencia | Reference **N565**

A x L x P
A x L x P | H x W x D **229 x 265 x 58 cm**

Volume
Volumen | Content **5**

Cubagem
Cubicage | Cubic **0,4974 m³**

Peso:
Peso: | Weight **213,40 kg**

Cores
Colores | Colors



COMBO COMBINACIÓN / COMBO



Portas Reversíveis
VE para MC



Portas Reversíveis
CN para MC



Portas Reversíveis
VE para MC



Portas Reversíveis
CN para MC

CB01N565

Versões com pés e espelhos

4 portas de correr | 4 gavetas
234 x 265 x 58 cm | Vol.: 8 | Peso: 230,00 kg | Cub.: 0,5857 m³



Versión con piés y espejos 4 puertas 4 cajones | Version with footer and mirrors 4 running doors 4 drawers

CB03N565

Versões com pés

4 portas de correr | 4 gavetas
234 x 265 x 58 cm | Vol.: 6 | Peso: 214,20 kg | Cub.: 0,5379 m³



Versión con piés 4 puertas 4 cajones | Version with footer 4 running doors 4 drawers



Roupeiro N565

T591 - ROUPEIRO 2 PORTAS DE BATER 2 PORTAS DE CORRER 3 GAVETAS

ROPERO 4 PUERTAS 4 CAJONES | 4 DOORS 4 DRAWERS WARDROBE

LANÇAMENTO

ESPECIFICACIÓN / SPECS



ESPECIFICAÇÕES

Referência Referencia Reference	T591
A x L x P A x L x P H x W x D	230 x 251 x 53 cm
Volume Volumen Content	5
Cubagem Cubicage Cubic	0,4270 m³
Peso: Peso: Weight	205,14 kg

1 - Cabideiros metálicos

Percheros metálicos / Metallic Clothes Rack

2 - Corrediças telescópicas

Correderas telescópicas / Telescopic slides

3 - Portas com sistema de amortecimento

Puertas con sistema de amortiguación / Doors with soft-closing system

4 - Pintura fosca nas cores GR e OW

Pintura mate en color GR/OW / Matte paint in GR/OW color

5 - Gavetas internas

Cajones internos / Internal drawers

6 - Pintura touch na cor CN

Terminación mate color CN / Matte finish CN color

7 - Puxadores em alumínio

Dourado na cor CNOW | Grafite na cor CNGR
Tiradores de aluminio / Aluminum knobs

8 - Puxadores lino

Haste em alumínio com ponteiros em ABS
Tiradores de Lino / Lino knobs

Cores
Colores | Colors



CNGR



CNOW

COMBO COMBINACIÓN / COMBO



CB01T591

Versões com pés e espelhos

4 portas | 3 gavetas
235 x 251 x 53 cm | Vol.: 7 | Peso: 215,54 kg | Cub.: 0,4514 m³



CNGR



CNOW

Versión con piés y espejos 4 puertas 3 cajones | Version with footer and mirrors 4 doors 3 drawers



CB03T591

Versões com pés

4 portas | 3 gavetas
235 x 251 x 53 cm | Vol.: 6 | Peso: 205,64 kg | Cub.: 0,4297 m³



CNGR



CNOW

Versión con piés 4 puertas 3 cajones | Version with footer 4 doors 3 drawers



Roupeiro T591

T590 - ROUPEIRO 4 PORTAS DE CORRER E 4 GAVETAS

ROPERO 4 PUERTAS | 4 DOORS WARDROBE

LANÇAMENTO

ESPECIFICACIÓN / SPECS


Portas Reversíveis
GR para OW



ESPECIFICAÇÕES

Referência Referencia Reference	T590
A x L x P A x L x P H x W x D	230 x 270 x 53 cm
Volume Volumen Content	4
Cubagem Cubicage Cubic	0,3741 m³
Peso: Peso: Weight	179,05 kg

1 - Cabideiros metálicos
Percheros metálicos / Metallic Clothes Rack

2 - Corrediças telescópicas
Correderas telescópicas / Telescopic slides

3 - Puxadores em alumínio
Tiradores de alumínio / Aluminum knobs

4 - Pintura touch na cor CN
Terminación mate color CN / Matte finish CN color

5 - Pintura fosca nas cores GR e OW
Pintura mate en color GR/OW / Matte paint in GR/OW color

6 - Gavetas internas
Cajones internos / Internal drawers

7 - Portas em 15mm de espessura
Puertas en 15mm de espesura / 15mm thick doors

8 - Portas reversíveis
Pode ser montadas GR para OW
Puertas reversibles / Reversible doors

Cores
Colores | Colors



COMBO COMBINACIÓN / COMBO




Portas Reversíveis
GR para OW




Portas Reversíveis
GR para OW

CB01T590

Versões com pés e espelhos

4 portas de correr | 4 gavetas internas
235 x 270 x 53 cm | Vol.: 7 | Peso: 195,65 kg | Cub.: 0,4210 m³



CB03T590

Versões com pés

4 portas de correr | 4 gavetas internas
235 x 270 x 53 cm | Vol.: 5 | Peso: 179,85 kg | Cub.: 0,3776 m³



Versión con piés y espejos 4 puertas 4 cajones | Version with footer and mirrors 4 doors 4 drawers

Versión con piés 4 puertas 4 cajones | Version with footer 4 doors 4 drawers



Roupeiro T590

T583 - ROUPEIRO 2 PORTAS DE CORRER 4 GAVETAS

ROPERO 6 PUERTAS | 6 DOORS WARDROBE

ESPECIFICACIÓN / SPECS



Portas Reversíveis
CN para OW
CN para GR



ESPECIFICAÇÕES

Referência Referencia Reference	T583
A x L x P A x L x P H x W x D	230 x 270 x 53 cm
Volume Volumen Content	5
Cubagem Cubicage Cubic	0,4131 m³
Peso: Peso: Weight	180,82 kg

1 - Cabideiros metálicos

Percheros metálicos / Metallic Clothes Rack

2 - Corrediças telescópicas

Correderas telescópicas / Telescopic slides

3 - Pintura touch na cor CN

Terminación mate color CN / Matte finish CN color

4 - Pintura fosca nas cores GR e OW

Pintura mate en color GR/OW / Matte paint in GR/OW color

5 - Gavetas internas

Cajones internos / Internal drawers

6 - Portas em 15mm de espessura

Puertas en 15mm de espesura / 15mm thick doors

7 - Portas reversíveis

Pode ser montadas CN para OW e CN para GR
Puertas reversibles / Reversible doors

8 - Puxadores em alumínio

Tiradores de aluminio / Aluminum knobs

Cores

Colores | Colors



CNGR



CNOW

COMBO COMBINACIÓN / COMBO



Portas Reversíveis
OW para CN

CB01T583

Versões com pés e espelhos

2 portas de correr | 4 gavetas
235 x 270 x 53 cm | Vol.: 7 | Peso: 189,52 kg | Cub.: 0,4426 m³



CNGR



CNOW



Portas Reversíveis
CN para GR

CB03T583

Versões com pés

2 portas de correr | 4 gavetas
235 x 270 x 53 cm | Vol.: 6 | Peso: 181,62 kg | Cub.: 0,4187 m³



CNGR



CNOW

Versión con piés y espejos 2 puertas 4 cajones | Version with footer and mirrors 2 doors 4 drawers

Versión con piés 2 puertas 4 cajones | Version with footer 2 doors 4 drawers



Roupeiro T583

T594 - ROUPEIRO 6 PORTAS E 4 GAVETAS

ROPERO 6 PUERTAS | 6 DOORS WARDROBE

LANÇAMENTO

ESPECIFICACIÓN / SPECS



ESPECIFICAÇÕES

Referência Referencia Reference	T594
A x L x P A x L x P H x W x D	230 x 250 x 47 cm
Volume Volumen Content	5
Cubagem Cubicage Cubic	0,3698 m³
Peso: Peso: Weight	149,83 kg

1 - Cabideiros metálicos

Percheros metálicos / Metallic Clothes Rack

2 - Corrediças telescópicas

Correderas telescópicas / Telescopic slides

3 - Puxadores metálicos e de polipropileno

Tiradores metálicos y polipropileno /
Metallic and polypropylene knobs

4 - Pintura touch na cor CN

Terminación mate color CN / Matte finish CN color

5 - Pintura fosca na cor OW

Pintura mate en color OW / Matte paint in OW color

6 - Gavetas externas

Cajones externos / External drawers

7 - Portas com sistema de amortecimento

Puertas con sistema de amortiguación / Doors with soft-closing system

8 - Portas em 15mm de espessura

Puertas en 15mm de espesura / 15mm thick doors

9 - Portas com vidro

Moldura de alumínio na cor dourado
Puertas con vidrio / Doors with glass

Cores
Colores | Colors



COMBO COMBINACIÓN / COMBO



DETALHE

CBO3T594

Versões com pés

6 portas | 4 gavetas
235 x 250 x 47 cm | Vol.: 5 | Peso: 149,83 kg | Cub.: 0,3698 m³



Versión con piés 6 puertas 4 cajones | Version with footer 6 doors 4 drawers



Roupeiro T594

N564 - ROUPEIRO 5 PORTAS 4 GAVETAS

ROPERO 5 PUERTAS | 5 DOORS WARDROBE



ESPECIFICACIÓN / SPECS

ESPECIFICAÇÕES

Referência Referencia Reference	N564
A x L x P A x L x P H x W x D	218 x 245 x 56 cm
Volume Volumen Content	4
Cubagem Cubicage Cubic	0,3975 m³
Peso: Peso: Weight	183,40 kg

1 - Cabideiros metálicos

Percheros metálicos / Metallic Clothes Rack

2 - Corrediças telescópicas

Correderas telescópicas / Telescopic slides

3 - Puxadores em MDF revestido

Tiradores em MDF revestido / MDF-coated knobs

4 - Pintura touch nas cores NG e CN

Terminación mate color NG/CN / Matte finish NG/CN color

5 - Pintura fosca na cor VE

Pintura mate en color VE / VE matte painting

6 - Pintura brilho na cor MC

Pintura brillo en color MC / MC glossy painting

7 - Gavetas internas

Cajones internos / Internal drawers

Cores

Colores | Colors



NGVE



NGMC



CN

COMBO COMBINACIÓN / COMBO



CB01N564

Versões com pés e espelhos

5 portas | 4 gavetas
223 x 245 x 56 cm | Vol.: 6 | Peso: 191,80 kg | Cub.: 0,4462 m³



NGVE



NGMC



CN

Versión con piés y espejos 5 puertas 4 cajones | Version with footer and mirrors 5 doors 4 drawers



CB03N564

Versões com pés

5 portas | 4 gavetas
223 x 245 x 56 cm | Vol.: 5 | Peso: 183,90 kg | Cub.: 0,4223 m³



NGVE



NGMC



CN

Versión con piés 5 puertas 4 cajones | Version with footer 5 doors 4 drawers



Roupeiro N564

T592 - ROUPEIRO 2 PORTAS DE CORRER 6 GAVETAS

ROPERO 2 PUERTAS | 2 DOORS WARDROBE

LANÇAMENTO



Portas Reversíveis
GR para CN
OW para CN



5



3



7



4

1

6

2

1 - Cabideiros metálicos

Percheros metálicos / Metallic Clothes Rack

2 - Corrediças telescópicas

Correderas telescópicas / Telescopic slides

3 - Pintura touch na cor CN

Terminación mate color CN / Matte finish CN color

4 - Pintura fosca na cor GR/OW

Pintura mate en color GR/OW / Matte paint in GR/OW color

5 - Portas reversíveis

Pode ser montadas GR para CN e OW para CN
Puertas reversibles / Reversible doors

6 - Gavetas internas

Cajones internos / Internal drawers

7 - Puxadores em alumínio

Dourado na cor OWCN | Grafite na cor GRCN
Tiradores de alumínio / Aluminum knobs

ESPECIFICACIÓN / SPECS

ESPECIFICAÇÕES

Referência
Referencia | Reference

T592

A x L x P
A x L x P | H x W x D

230 x 220 x 53 cm

Volume
Volumen | Content

5

Cubagem
Cubicage | Cubic

0,3449 m³

Peso:
Peso: | Weight

176,19 kg

Cores
Colores | Colors



GRCN



OWCN

COMBO COMBINACIÓN / COMBO



Portas Reversíveis
OW para CN



Portas Reversíveis
GR para CN



Portas Reversíveis
OW para CN



Portas Reversíveis
GR para CN

CB01T592

Versões com pés e espelhos

2 portas de correr | 6 gavetas
235 x 220 x 53 cm | Vol.: 7 | Peso: 184,59 kg | Cub.: 0,3693 m³



GRCN



OWCN

CB03T592

Versões com pés

2 portas de correr | 6 gavetas
235 x 220 x 53 cm | Vol.: 6 | Peso: 176,69 kg | Cub.: 0,3476 m³



GRCN



OWCN

Versión con piés y espejos 2 puertas 6 cajones | Version with footer and mirrors 2 doors 6 drawers

Versión con piés 2 puertas 6 cajones | Version with footer 2 doors 6 drawers



Roupeiro T592

T580 - ROUPEIRO 6 PORTAS 3 GAVETAS

ROPERO 6 PUERTAS | 6 DOORS WARDROBE



1 - Cabideiros metálicos

Percheros metálicos / Metallic Clothes Rack

2 - Corrediças telescópicas

Correderas telescópicas / Telescopic slides

3 - Puxadores em MDF revestido

Tiradores em MDF revestido / MDF-coated knobs

4 - Pintura touch na cor CN

Terminación mate color CN / Matte finish CN color

5 - Pintura fosca nas cores GR e OW

Pintura mate en color GR/OW / Matte paint in GR/OW color

6 - Gavetas internas

Cajones internos / Internal drawers

7 - Portas com sistema de amortecimento

Puertas con sistema de amortiguación / Doors with soft-closing system

8 - Portas em 15mm de espessura

Puertas en 15mm de espesura / 15mm thick doors

ESPECIFICACIÓN / SPECS

ESPECIFICAÇÕES

Referência
Referencia | Reference **T580**

A x L x P
A x L x P | H x W x D **230 x 270 x 47 cm**

Volume
Volumen | Content **5**

Cubagem
Cubicage | Cubic **0,3696 m³**

Peso:
Peso: | Weight **162,20 kg**

Cores
Colores | Colors



CNGR



CNOW



OWCNOW

COMBO COMBINACIÓN / COMBO



CB01T580

Versões com pés e espelhos

6 portas | 3 gavetas
235 x 270 x 47 cm | Vol.: 7 | Peso: 173,55 kg | Cub.: 0,3845 m³



CNGR



CNOW



OWCNOW

Versión con piés y espejos 6 puertas 3 cajones | Version with footer and mirrors 6 doors 3 drawers



CB03T580

Versões com pés

6 portas | 3 gavetas
235 x 270 x 47 cm | Vol.: 6 | Peso: 162,70 kg | Cub.: 0,3743 m³



CNGR



CNOW



OWCNOW

Versión con piés 6 puertas 3 cajones | Version with footer 6 doors 3 drawers



Roupeiro T580

T593 - ROUPEIRO 4 PORTAS E 5 GAVETAS

ROPERO 4 PUERTAS | 4 DOORS WARDROBE

LANÇAMENTO

ESPECIFICACIÓN / SPECS



ESPECIFICAÇÕES

Referência Referencia Reference	T593
A x L x P A x L x P H x W x D	230 x 220 x 48 cm
Volume Volumen Content	4
Cubagem Cubicage Cubic	0,3220 m³
Peso: Peso: Weight	163,98 kg

Cores
Colores | Colors



1 - Cabideiros metálicos

Percheros metálicos / Metallic Clothes Rack

2 - Corrediças telescópicas

Correderas telescópicas / Telescopic slides

3 - Pintura touch na cor CN

Terminación mate color CN / Matte finish CN color

4 - Puxadores lino

Haste em alumínio com ponteiros em ABS
Tiradores de Lino / Lino knobs

5 - Pintura fosca na cor OW

Pintura mate en color OW / Matte paint in OW color


6 - Gavetas internas e externas

Cajones interiores y exteriores / Internal and external drawers

7 - Portas com sistema de amortecimento

Puertas con sistema de amortiguación /
Doors with soft-closing system

COMBO COMBINACIÓN / COMBO



DETALHE

CB01593

Versões com pés e espelhos

4 portas | 5 gavetas
230 x 220 x 48 cm | Vol.: 6 | Peso: 174,33 kg | Cub.: 0,3100 m³



CB03T593

Versões com pés

4 portas | 5 gavetas
235 x 220 x 48 cm | Vol.: 5 | Peso: 164,48 kg | Cub.: 0,3250 m³



Versión con piés y espejos 4 puertas 5 cajones | Version with footer and mirrors 4 doors 5 drawers

Versión con piés 4 puertas 5 cajones | Version with footer 4 doors 5 drawers



Roupeiro T593

T585 - ROUPEIRO 6 PORTAS E 4 GAVETAS

ROPERO 6 PUERTAS | 6 DOORS WARDROBE

ESPECIFICACIÓN / SPECS



ESPECIFICAÇÕES

Referência Referencia Reference	T585
A x L x P A x L x P H x W x D	230 x 250 x 47 cm
Volume Volumen Content	4
Cubagem Cubicage Cubic	0,3216 m³
Peso: Peso: Weight	150,71 kg

1 - Cabideiros metálicos
Percheros metálicos / Metallic Clothes Rack

2 - Corrediças telescópicas
Correderas telescópicas / Telescopic slides

3 - Puxadores metálicos e de polipropileno
Tiradores metálicos y polipropileno /
Metallic and polypropylene knobs

4 - Gavetas externas
Cajones externos / External drawers

5 - Portas com sistema de amortecimento
Puertas con sistema de amortiguación /
Doors with soft-closing system

6 - Portas em 15mm de espessura
Puertas en 15mm de espesura / 15mm thick doors

Cores
Colores | Colors



COMBO COMBINACIÓN / COMBO



CB01T585

Versões com pés e espelhos

6 portas | 4 gavetas
235 x 250 x 47 cm | Vol.: 6 | Peso: 159,90 kg | Cub.: 0,3536 m³



Versión con piés y espejos 6 puertas 4 cajones | Version with footer and mirrors 6 doors 4 drawers



CB03T585

Versões com pés

6 portas | 4 gavetas
235 x 250 x 47 cm | Vol.: 5 | Peso: 151,21 kg | Cub.: 0,3243 m³



Versión con piés 6 puertas 4 cajones | Version with footer 6 doors 4 drawers



Roupeiro T585

M570 - ROUPEIRO 3 PORTAS DE CORRER 2 GAVETAS

ROPERO 3 PUERTAS | 3 DOORS WARDROBE

ESPECIFICACIÓN / SPECS

ESPECIFICAÇÕES

Referência Referencia Reference	M570
A x L x P A x L x P H x W x D	218 x 223 x 53 cm
Volume Volumen Content	3
Cubagem Cubicage Cubic	0,3231 m³
Peso: Peso: Weight	147,40 kg

Cores
Colores | Colors



NGFE



CNOW



Portas Reversíveis
NG para FE
CN para OW



1 - Cabideiros metálicos

Percheros metálicos / Metallic Clothes Rack

2 - Corrediças metálicas

Corredizas metálicas / Metallic glides

3 - Puxador de alumínio

Tiradores de alumínio / Aluminum knobs

4 - Pintura touch nas cores NG e CN

Terminación mate color NG/CN / Matte finish NG/CN Color

5 - Pintura fosca nas cores OW e FE

Pintura mate en color OW/FE / OW/FE matte painting

6 - Gavetas internas

Cajones internos / Internal drawers

7 - Diversas opções de montagem interna, com prateleiras, gavetas e cabideiros

Varias opciones de montaje interior, con baldas, cajones y perchero / Various internal assembly options with shelves, drawers and coat rack

8 - Portas reversíveis

Pode ser montadas NG para FE e CN para OW
Puertas reversibles / Reversible doors

COMBO COMBINACIÓN / COMBO



Portas Reversíveis
NG para FE



CB01M570

Versões com pés e espelho

3 portas de correr | 2 gavetas
223 x 223 x 53 cm | Vol.: 5
Peso: 155,80 kg | Cub.: 0,3706 m³



Versión con pies y espejos 3 puertas 2 cajones
Version with footer and mirrors 3 doors 2 drawers



Portas Reversíveis
CN para OW



CB03M570

Versões com pés

3 portas de correr | 2 gavetas
223 x 223 x 53 cm | Vol.: 4
Peso: 147,90 kg | Cub.: 0,3467 m³



Versión con pies 3 puertas 2 cajones
Version with footer 3 doors 2 drawers



Portas Reversíveis
CN para OW



CB04M570

Versões com pés e espelho

3 portas de correr | 3 gavetas
223 x 223 x 53 cm | Vol.: 6
Peso: 159,00 kg | Cub.: 0,3837 m³



Versión con pies y espejos 3 puertas 3 cajones
Version with footer and mirrors 3 doors 3 drawers



Portas Reversíveis
CN para OW



CB07M570

Versões com pés e espelho

3 portas de correr | 2 gavetas
223 x 223 x 53 cm | Vol.: 6
Peso: 161,10 kg | Cub.: 0,3846 m³



Versión con pies y espejos 3 puertas 2 cajones
Version with footer and mirrors 3 doors 2 drawers



Roupeiro M570

T584 - ROUPEIRO 6 PORTAS E 2 GAVETAS

ROPERO 6 PUERTAS | 6 DOORS WARDROBE

ESPECIFICACIÓN / SPECS



ESPECIFICAÇÕES

Referência Referencia Reference	T584
A x L x P A x L x P H x W x D	230 x 230 x 47 cm
Volume Volumen Content	4
Cubagem Cubicage Cubic	0,2844 m³
Peso: Peso: Weight	137,91 kg

1 - Cabideiros metálicos

Percheros metálicos / Metallic Clothes Rack

2 - Corrediças telescópicas

Correderas telescópicas / Telescopic slides

3 - Puxadores de polipropileno

Tiradores polipropileno / Polypropylene knobs

4 - Pintura touch na cor CN

Terminación mate color CN / Matte finish CN color

5 - Pintura fosca na cor OW

Pintura mate en color OW / OW matte painting

6 - Gavetas internas

Cajones internos / Internal drawers

7 - Portas com sistema de amortecimento

Puertas con sistema de amortiguación / Doors with soft-closing system

8 - Portas em 15mm de espessura

Puertas en 15mm de espesura / 15mm thick doors

Cores

Colores | Colors



CN



CNOW

COMBO COMBINACIÓN / COMBO



CB01T584

Versões com pés e espelhos

6 portas | 2 gavetas
235 x 230 x 47 cm | Vol.: 6 | Peso: 148,26 kg | Cub.: 0,3032 m³



CN



CNOW

Versión con piés y espejos 6 puertas 2 cajones | Version with footer and mirrors 6 doors 2 drawers



CB03T584

Versões com pés

6 portas | 2 gavetas
235 x 230 x 47 cm | Vol.: 5 | Peso: 138,41 kg | Cub.: 0,2871 m³



CN



CNOW

Versión con piés 6 puertas 2 cajones | Version with footer 6 doors 2 drawers



Roupeiro T584

M569 - ROUPEIRO 6 PORTAS 2 GAVETAS

ROPERO 6 PUERTAS | 6 DOORS WARDROBE

ESPECIFICACIÓN / SPECS



ESPECIFICAÇÕES

Referência Referencia Reference	M569
A x L x P A x L x P H x W x D	218 x 232 x 47 cm
Volume Volumen Content	3
Cubagem Cubicage Cubic	0,2869 m³
Peso: Peso: Weight	147,00 kg

1 - Cabideiros metálicos

Percheros metálicos / Metallic Clothes Rack

2 - Corrediças metálicas

Corredizas metálicas / Metallic glides

3 - Puxadores em MDF revestido

Tiradores em MDF revestido / MDF-coated knobs

4 - Pintura touch nas cores NG e CN

Terminación mate color NG/CN / Matte finish NG/CN color

5 - Pintura fosca na cor FE

Pintura mate en color FE / FE matte painting

6 - Pintura brilho na cor BR

Pintura brillo en color BR / BR glossy painting

7 - Diversas opções de montagem interna, com prateleiras, gavetas e cabideiros

Varias opciones de montaje interior, con baldas, cajones y perchero / Various internal assembly options with shelves, drawers and coat rack

8 - Gavetas internas

Cajones internos / Internal drawers

Cores

Colores | Colors



CN



NGBR



NGFE

COMBO COMBINACIÓN / COMBO



CBO1M569

Versões com pés e espelho

6 portas | 2 gavetas
223 x 232 x 47 cm | Vol.: 5
Peso: 148,95 kg | Cub.: 0,3235 m³



Versión con piés y espejos 6 puertas 2 cajones
Version with footer and mirrors 6 doors 2 drawers



CBO2M569

Versões com pés

6 portas | 2 gavetas
223 x 232 x 47 cm | Vol.: 4
Peso: 147,50 kg | Cub.: 0,3065 m³



Versión con piés 6 puertas 2 cajones
Version with footer 6 doors 2 drawers



CBO3M569

Versões com pés e espelho

6 portas | 3 gavetas
223 x 232 x 47 cm | Vol.: 6
Peso: 152,20 kg | Cub.: 0,3369 m³



Versión con piés y espejos 6 puertas 3 cajones
Version with footer and mirrors 6 doors 3 drawers



CBO4M569

Versões com pés

6 portas | 3 gavetas
223 x 232 x 47 cm | Vol.: 5
Peso: 147,25 kg | Cub.: 0,3199 m³



Versión con piés y espejos 6 puertas 2 cajones
Version with footer and mirrors 6 doors 2 drawers



Roupeiro M569

C533 - ROUPEIRO 3 PORTAS 2 GAVETAS

ROPERO 3 PUERTAS | 3 DOORS WARDROBE

ESPECIFICACIÓN / SPECS



ESPECIFICAÇÕES

Referência Referencia Reference	C533
A x L x P A x L x P H x W x D	218 x 180 x 50 cm
Volume Volumen Content	4
Cubagem Cubicage Cubic	0,2355 m³
Peso: Peso: Weight	116,65 kg

Cores
Colores | Colors



1 - Cabideiros metálicos

Percheros metálicos / Metallic Clothes Rack

2 - Corrediças metálicas

Corredizas metálicas / Metallic glides

3 - Pintura touch na cor CN

Terminación mate color CN / Matte finish CN color

4 - Pintura brilho na cor BR

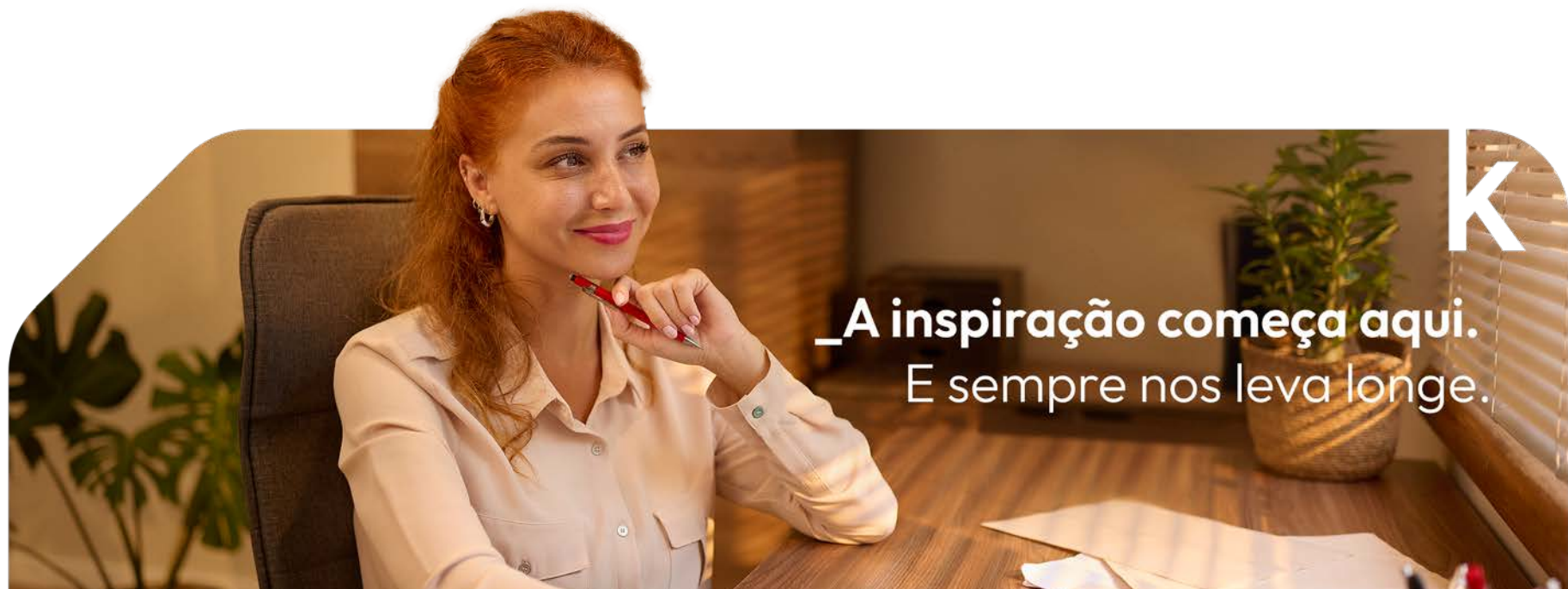
Pintura brilho en color BR / BR glossy painting

5 - Puxadores metálicos e em polipropileno

Tiradores de metal y polipropileno / Metal and polypropylene knobs

6 - Gavetas externas

Cajones externos / External drawers



**A inspiração começa aqui.
E sempre nos leva longe.**



Roupeiro C533

N571 - ROUPEIRO 2 PORTAS DE CORRER 2 GAVETAS

ROPERO 2 PUERTAS | 2 DOORS WARDROBE

ESPECIFICACIÓN / SPECS



ESPECIFICAÇÕES

Referência Referencia Reference	N571
A x L x P A x L x P H x W x D	218 x 143 x 53 cm
Volume Volumen Content	4
Cubagem Cubicage Cubic	0,2642 m³
Peso: Peso: Weight	108,90 kg

Cores
Colores | Colors



1 - Cabideiros metálicos
Percheros metálicos / Metallic Clothes Rack

2 - Corrediças metálicas
Corredizas metálicas / Metallic glides

3 - Puxadores de alumínio
Tiradores de alumínio / Aluminum knobs

4 - Pintura touch na cor CN
Terminación mate color CN / Matte finish CN color

5 - Pintura brilho nas cores BR e MC
Pintura brilho en color BR/MC / BR/MC glossy painting

6 - Pintura fosca na cor OW
Pintura mate en color OW / OW matte painting

7 - Gavetas internas
Cajones internos / Internal drawers

8 - Portas reversíveis
Pode ser montadas CN para OW e BR para MC
Puertas reversibles / Reversible doors

COMBO COMBINACIÓN / COMBO



CB01N571

Versões com pés e espelhos

2 portas de correr | 2 gavetas
223 x 143 x 53 cm | Vol.: 6 | Peso: 117,20 kg | Cub.: 0,2928 m³



CBO2N571

Versões com pés

2 portas de correr | 2 gavetas
223 x 143 x 53 cm | Vol.: 5 | Peso: 109,30 kg | Cub.: 0,2689 m³



Versión con piés y espejos 2 puertas 2 cajones | Version with footer and mirrors 2 running doors 2 drawers

Versión con piés 2 puertas 2 cajones | Version with footer 2 running doors 2 drawers



Roupeiro N571

E530 - ROUPEIRO 6 PORTAS 2 GAVETAS

ROPERO 6 PUERTAS | 6 DOORS WARDROBE

ESPECIFICACIÓN / SPECS



ESPECIFICAÇÕES

Referência Referencia Reference	E530
A x L x P A x L x P H x W x D	217 x 202 x 47 cm
Volume Volumen Content	3
Cubagem Cubicage Cubic	0,2288 m³
Peso: Peso: Weight	110,62 kg

1 - Cabideiros metálicos

Percheros metálicos / Metallic Clothes Rack

2 - Corrediças metálicas

Corredizas metálicas / Metallic glides

3 - Espaço abaixo das gavetas

Espacio abajo de los cajones / Space under drawers

4 - Puxadores em polipropileno

Tiradores en polipropileno / Polypropylene knobs

5 - Pintura touch na cor NG

Terminación mate color NG / Matte finish NG color

6 - Pintura brilho na cor BR

Pintura brillo en color BR / BR glossy painting

7 - Gavetas internas

Cajones internos / Internal drawers

Cores

Colores | Colors



BR



NG

Algumas portas abrem novos mundos.

K



Roupeiro E530

H563 - ROUPEIRO 3 PORTAS DE CORRER

ROPERO 3 PUERTAS | 3 DOORS WARDROBE



1 - Cabideiros metálicos

Percheros metálicos / Metallic Clothes Rack

2 - Espelho

Espejo / Mirror

3 - Pintura brilho na cor BR

Pintura brilho en color BR / BR glossy painting

4 - Pintura touch na cor CN

Terminación mate color CN / Matte finish CN color

5 - Puxadores metálicos

Tiradores de metal / Metal knobs

6 - Puxadores em polipropileno

Tiradores de polipropileno / Polypropylene knobs

ESPECIFICACIÓN / SPECS

ESPECIFICAÇÕES

Referência Referencia Reference	H563
A x L x P A x L x P H x W x D	205 x 170 x 55 cm
Volume Volumen Content	2
Cubagem Cubicage Cubic	0,1942 m³
Peso: Peso: Weight	98,20 kg

Cores

Colores | Colors



COMBO COMBINACIÓN / COMBO



CBH563

Versões com pés

3 portas de correr e espelho
210 x 170 x 55 cm | Vol.: 3 | Peso: 95,25 kg | Cub.: 0,2101 m³



Versión con piés 3 puertas | Version with footer 3 doors



Roupeiro H563



OPÇÃO COM CABIDEIRO

OPÇÃO COM PRATELEIRA

T266

Cômoda 4 gavetas e 2 portas

Cômoda 4 cajones | 4 drawer dresser

106 x 136 x 47 cm

Vol.: 2 | Peso: 52,63 kg | Cub.: 0,1165 m³



T268

Cômoda 6 gavetas

Cômoda 6 cajones | 6 drawer dresser

83 x 136 x 45 cm

Vol.: 2 | Peso: 49,68kg | Cub.: 0,1085 m³



M260

Cômoda 4 gavetas

Cômoda 4 cajones | 4 drawer dresser

101 x 91 x 45 cm

Vol.: 1 | Peso: 41,05 kg | Cub.: 0,0826 m³



S824

Cômoda 4 gavetas

Cômoda 4 cajones | 4 drawer dresser

94 x 91 x 47 cm

Vol.: 1 | Peso: 45,80 kg | Cub.: 0,0901 m³



M261

Mesa de cabeceira 2 gavetas

Cômoda 2 cajones | 2 drawer dresser

52 x 54 x 38 cm

Vol.: 1 | Peso: 17,80 kg | Cub.: 0,0335 m³



S822

Mesa de cabeceira 2 gavetas

Mesa de noite | Bedside table

48 x 54 x 38 cm

Vol.: 1 | Peso: 15,12 kg | Cub.: 0,0294 m³





G290

Cabeceira para box com apoios

Respaldar de cama | Headboard

106 x 243 | 263 x 39 cm

Vol.: 2 | Peso: 45,45 kg | Cub.: 0,1265 m³



*Para colchões 138 cm e 158 cm.
**Cor do tecido D001.



N408

Armário Multiuso

Armario multiusos | Multipurpose closet

167 x 56,5 x 34 cm

Vol.: 1 | Peso: 24,60 kg | Cub.: 0,0590 m³



T267

Armário Multiuso

Armario multiusos | Multipurpose closet

175 x 56 x 34 cm

Vol.: 1 | Peso: 28,32 kg | Cub.: 0,0623 m³



S970

Escrivaninha

Mesa de Escritorio / Office desk

74 x 120 x 45 cm

Vol.: 1 | Peso: 35,65 kg | Cub.: 0,1052 m³



* Corrediça metálica.



B112

Conjunto 10 pés

Juego de pés | Set of legs

5 x 9 x 9 cm

Vol.: 1 | Peso: 0,80 kg |

Cub.: 0,0035 m³



B111

Conjunto 6 pés

Juego de pés | Set of legs

5 x 9 x 9 cm

Vol.: 1 | Peso: 0,40 kg |

Cub.: 0,0026 m³



B110

Conjunto 8 pés

Juego de pés | Set of legs

5 x 9 x 9 cm

Vol.: 1 | Peso: 0,50 kg |

Cub.: 0,0027 m³



Alguns sonhos **abrem**
mundos **imaginários.**





_Dormitório Infantil

ESPECIFICAÇÕES

Referência Referencia Reference	T401
A x L x P A x L x P H x W x D	200 x 120 x 47 cm
Volume Volumen Content	2
Cubagem Cubicage Cubic	0,1859 m³
Peso: Peso: Weight	79,58 kg

Cores

Colores | Colors



1 - Puxadores de polipropileno

Tiradores en polipropileno / Polypropylene knobs

2 - Corrediças telescópicas

Correderas telescópicas / Telescopic slides

3 - Portas com sistema de amortecimento

Puertas con sistema de amortiguación / Doors with soft-closing system

4 - Pintura fosca na cor VE

Pintura mate en color VE / VE matte painting

5 - Pintura touch na cor CN

Terminación mate color CN / Matte finish CN color

6 - Pintura brilho na cor BR

Pintura brillo en color BR / BR glossy painting

7 - Cabideiros metálicos

Percheros metálicos / Metallic Clothes Rack

8 - Pés em MDP 25mm

Piés en MDP de 25 mm / Legs made of 25mm MDP

9 - Detalhes usinados

Detalles mecanizados / Machined details



DETALHES



Armário T401

T402 - CÔMODA 3 GAVETAS E 1 PORTA

DORMITÓRIO INFANTIL

Cômoda 3 cajones | 3 drawer dresser



ESPECIFICACIÓN / SPECS

ESPECIFICAÇÕES

Referência Referencia Reference	T402
A x L x P A x L x P H x W x D	100 x 120 x 47 cm
Volume Volumen Content	1
Cubagem Cubicage Cubic	0,1272 m³
Peso: Peso: Weight	46,84 kg

Cores
Colores | Colors



CNBR



VEBR



1 - Puxadores de polipropileno

Tiradores en polipropileno / Polypropylene knobs

2 - Corrediças telescópicas

Correderas telescópicas / Telescopic slides

3 - Portas com sistema de amortecimento

Puertas con sistema de amortiguación / Doors with soft-closing system

4 - Pintura fosca na cor VE

Pintura mate en color VE / VE matte painting

5 - Pintura touch na cor CN

Terminación mate color CN / Matte finish CN color

6 - Pintura brilho na cor BR

Pintura brillo en color BR / BR glossy painting

7 - Pés em MDP 25mm

Piés en MDP de 25 mm / Legs made of 25mm MDP

8 - Detalhes usinados

Detalles mecanizados / Machined details

T403 - CÔMODA 4 GAVETAS

DORMITÓRIO INFANTIL

kappesberg^{móveis}

Cômoda 4 cajones | 4 drawer dresser

ESPECIFICACIÓN / SPECS



ESPECIFICAÇÕES

Referência Referencia Reference	T403
A x L x P A x L x P H x W x D	100 x 81 x 47 cm
Volume Volumen Content	1
Cubagem Cubicage Cubic	0,0880 m³
Peso: Peso: Weight	35,60 kg

Cores
Colores | Colors



CNBR



VEBR



1 - Puxadores de polipropileno

Tiradores en polipropileno / Polypropylene knobs

2 - Corrediças telescópicas

Correderas telescópicas / Telescopic slides

3 - Pintura fosca na cor VE

Pintura mate en color VE / VE matte painting

4 - Pintura touch na cor CN

Terminación mate color CN / Matte finish CN color

5 - Pintura brilho na cor BR

Pintura brillo en color BR / BR glossy painting

6 - Pés em MDP 25mm

Piés en MDP de 25 mm / Legs made of 25mm MDP

7 - Detalhes usinados

Detalles mecanizados / Machined details



Dentro do armário
sempre tem
uma brincadeira nova.



Cozi_ nhas



DETALHES



Portas com sistema de amortecimento | Corrediças telescópicas | Puxador metálico |
Pintura super brilho nas frentes | Pintura touch na cor Canela | Frentes em MDF |
Cristaleira com LED | Portas com vidro e moldura de alumínio

★ SUPER BRILHO

kappesberg^{móveis}



k

Na vida o mais importante é preencher os espaços da melhor forma possível.

Pensando nisso, a **Kappesberg** disponibiliza diversos kits para sua cozinha dos sonhos.



T621

Nicho Porta Condimento

Nicho | Niche

88 x 20 x 52 cm

Vol.: 2 | Peso: 14,05 kg | Cub.: 0,0427 m³



*CB1368-CNSB (T621+PE4+E616).



T622

Balcão 1 porta

Armario | Cabinet

88 x 40 x 52 cm

Vol.: 2 | Peso: 17,05 kg | Cub.: 0,0542 m³



*CB1369-CNSB (T622+PE4+E602).



T623

Balcão 1 porta

Armario | Cabinet

88 x 60 x 52 cm

Vol.: 2 | Peso: 22,60 kg | Cub.: 0,0730 m³



*CB1370-CNSB (T623+PE4+E603).



T624

Balcão 2 portas

Armario | Cabinet

88 x 80 x 52 cm

Vol.: 2 | Peso: 26,85 kg | Cub.: 0,0719 m³



*CB1371-CNSB (T624+PE4+E607).



T625

Balcão de Pia 2 portas 3 gavetas

Armario | Cabinet

88 x 120 x 52 cm

Vol.: 2 | Peso: 45,77 kg | Cub.: 0,1094 m³



*Gavetas podem ser montadas para ambos os lados.
*CB1372-CNSB (T625+PE5+E609).



T626

Balcão de Canto 1 porta

Armario | Cabinet

88 x 98 x 59 cm

Vol.: 2 | Peso: 31,55 kg | Cub.: 0,0883 m³



*Pode ser montado para ambos os lados.
*CB1373-CNSB (T626+PE4+E611).



T627

Paneleiro com 2 Portas

Cacerolero | Pan cabinet

230 x 50 x 52 cm

Vol.: 2 | Peso: 51,70 kg | Cub.: 0,1345 m³



*CB1374-CNGRSB (T627+PE4).
 *CB1374-CNVPSB (T627+PE4).



T628

Paneleiro com 1 Porta

Cacerolero | Pan cabinet

230 x 50 x 52 cm

Vol.: 2 | Peso: 50,11 kg | Cub.: 0,1925 m³



*CB1375-CNGR (T628+PE4).
 *CB1375-CNVP (T628+PE4).



T629

Kit 1 Forno 4 Portas

Armario | Cabinet

230 x 70 x 52 cm

Vol.: 3 | Peso: 66,34 kg | Cub.: 0,1615 m³



*CB1376-CNGRSB (T629+PE4).
 *CB1376-CNVPSB (T629+PE4).



T630

Kit Forno e micro-ondas 4 portas

Armario | Cabinet

230 x 70 x 52 cm

Vol.: 3 | Peso: 60,92 kg | Cub.: 0,1541 m³



*CB1377-CNGRSB (T630+PE4).
 *CB1377-CNVPSB (T630+PE4).



T631

Cristaleira 2 Portas com vidro, LED e 2 gavetas

Armario alto con vidro | Display cabinet

230 x 80 x 52 cm

Vol.: 2 | Peso: 80,79 kg | Cub.: 0,2960 m³



*CB1378-CNGR (T631+PE4).
 *CB1378-CNVP (T631+PE4).





T641

Aéreo Garrafeiro

Aereo | Aerial

80,5 x 20 x 35,5 cm

Vol.: 1 | Peso: 9,26 kg | Cub.: 0,0291 m³



CN



T642

Aéreo 1 porta

Aereo | Aerial

80,5 x 40 x 35,5 cm

Vol.: 2 | Peso: 14,24 kg | Cub.: 0,0598 m³



CNGRSB CNVPSB



T643

Aéreo 1 porta

Aereo | Aerial

80,5 x 60 x 35,5 cm

Vol.: 2 | Peso: 18,65 kg | Cub.: 0,0637 m³



CNGRSB CNVPSB



T644

Aéreo 2 portas

Aereo | Aerial

80,5 x 80 x 35,5 cm

Vol.: 2 | Peso: 22,22 kg | Cub.: 0,0667 m³



CNGRSB CNVPSB



T647

Aéreo 3 portas com porta de vidro

Aereo | Aerial

80,5 x 80 x 50 cm

Vol.: 2 | Peso: 29,07 kg | Cub.: 0,1017 m³



CNGRSB CNVPSB



T651

Aéreo 4 portas com porta de vidro

Aereo | Aerial

80,5 x 120 x 50 cm

Vol.: 2 | Peso: 42,97 kg | Cub.: 0,1466 m³



CNGRSB CNVPSB



T648

Aéreo 3 portas

Aereo | Aerial

80,5 x 120 x 35,5 cm

Vol.: 2 | Peso: 23,48 kg | Cub.: 0,0909 m³



CNGRSB CNVPSB



T652

Aéreo 1 porta de canto

Aereo | Aerial

80,5 x 98 x 59 cm

Vol.: 2 | Peso: 35,27 kg | Cub.: 0,0974 m³



*Pode ser montado para ambos os lados.



T653

Aéreo basculante com 1 porta

Aereo | Aerial

35,2 x 80 x 35,5 cm

Vol.: 2 | Peso: 12,18 kg | Cub.: 0,0416 m³



+ PROFUNDO

T654

Aéreo basculante com 1 porta

Aereo | Aerial

35,2 x 80 x 50 cm

Vol.: 2 | Peso: 15,23 kg | Cub.: 0,0496 m³



T655

Aéreo Sup. Micro-ondas

Nicho | Niche

43 x 80 x 50 cm

Vol.: 1 | Peso: 12,40 kg | Cub.: 0,0377 m³



T632

Painel de acabamento

Panel | Panel

230 x 1,5 x 52 cm

Vol.: 1 | Peso: 14,02 kg | Cub.: 0,0324 m³



PE4

Kit 4 pés

Juego de pés | Set of legs

13 x 4 x 4 cm

Vol.: 1 | Peso: 0,40 kg | Cub.: 0,0064 m³



PE5

Kit 5 pés

Juego de pés | Set of legs

13 x 4 x 4 cm

Vol.: 1 | Peso: 0,60 kg | Cub.: 0,0064 m³





DETALHES



Corrediças telescópicas | Possui sistema de amortecimento nas portas | Puxadores em alumínio | Pintura touch na cor Canela | Módulos com vidro bronze | Cristaleira com portas de vidro e iluminação Led

kappesberg^{móveis}



k

Na vida o mais importante é preencher os espaços da melhor forma possível.

Pensando nisso, a **Kappesberg** disponibiliza diversos kits para sua cozinha dos sonhos.



G740

Nicho toalheiro

Nicho | Niche

88 x 15 x 52 cm

Vol.: 1 | Peso: 11,11 kg |

Cub.: 0,0261 m³



CN

*CB1211-CN (G740+E600+PE4).



G741

Balcão 1 porta

Armario | Cabinet

88 x 40 x 52 cm

Vol.: 1 | Peso: 16,70 kg |

Cub.: 0,0341 m³



CN

*CB1213-CN (G741+E602+PE4).



G742

Balcão 1 porta

Armario | Cabinet

88 x 60 x 52 cm

Vol.: 1 | Peso: 22,54 kg |

Cub.: 0,0481 m³



CN

*CB1214-CN (G742+E603+PE4).



G744

Balcão 2 portas

Armario | Cabinet

88 x 80 x 52 cm

Vol.: 1 | Peso: 25,90 kg |

Cub.: 0,0610 m³



CN

*CB832-CN (G744+E607+PE4).

Algumas portas abrem novos mundos.

k



G746

Balcão de pia 1 porta 4 gavetas

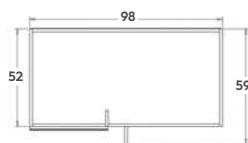
Armario | Cabinet

88 x 120 x 52 cm

Vol.: 1 | Peso: 47,30 kg | Cub.: 0,0946 m³



*Gavetas podem ser montadas para ambos os lados.
*CB557-CN (G746+E609+PE5).



G748

Balcão de canto 1 porta

Armario | Cabinet

88 x 98 x 59 cm

Vol.: 2 | Peso: 32,69 kg | Cub.: 0,0946 m³



*Pode ser montado para ambos os lados.
*CB1217-CN (G748+E611+PE5).



G749

Paneleiro 2 portas

Cacerolero | Pan cabinet

240 x 50 x 52 cm

Vol.: 2 | Peso: 52,78 kg | Cub.: 0,1042 m³



*CB820-CN (G749+PE4).



G750

**Kit forno e micro-ondas
1 porta 3 gavetas**

Armario | Cabinet

240 x 70 x 52 cm

Vol.: 2 | Peso: 68,00 kg | Cub.: 0,1360 m³



*CB821-CN (G750+PE4).



G751

**Kit forno
4 portas 1 gaveta**

Armario | Cabinet

240 x 70 x 52 cm

Vol.: 2 | Peso: 66,75 kg | Cub.: 0,1505 m³



*CB979-CN (G751+PE4).



G756

**Cristaleira 4 Portas
c/ vidro e LED**

Armario alto con vidro | Display cabinet

240 x 80 x 52 cm

Vol.: 2 | Peso: 65,50 kg | Cub.: 0,1758 m³



*CB1302-CN (G756+PE4).



LED INCLUSO



G760

Nicho garrafeira

Nicho | Niche

90 x 15 x 36 cm

Vol.: 1 | Peso: 9,79 kg | Cub.: 0,0194 m³



G761

Aéreo 1 porta

Aereo | Aerial

90 x 40 x 37 cm

Vol.: 1 | Peso: 15,50 kg | Cub.: 0,0338 m³



G762

Aéreo 1 porta

Aereo | Aerial

90 x 60 x 37 cm

Vol.: 1 | Peso: 21,36 kg | Cub.: 0,0468 m³



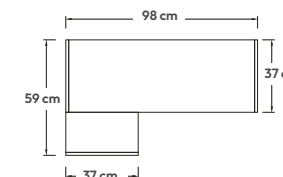
G764

Aéreo 2 portas

Aereo | Aerial

90 x 80 x 37 cm

Vol.: 1 | Peso: 25,20 kg | Cub.: 0,0524 m³



G765

Aéreo 2 portas com vidro

Aereo | Aerial

90 x 80 x 37 cm

Vol.: 1 | Peso: 30,55 kg | Cub.: 0,0614 m³



G766

Aéreo de pia 3 portas

Aereo | Aerial

90 x 120 x 37 cm

Vol.: 2 | Peso: 37,87 kg | Cub.: 0,0750 m³



G767

Aéreo de pia 3 portas com vidro

Aereo | Aerial

90 x 120 x 37 cm

Vol.: 2 | Peso: 45,59 kg | Cub.: 0,0906 m³



G768

Aéreo de canto reto 1 porta

Aereo | Aerial

90 x 98 x 59 cm

Vol.: 2 | Peso: 39,55 kg | Cub.: 0,0826 m³



* Pode ser montado para ambos os lados.



G772

Aéreo basculante 1 porta

Aereo | Aerial

30 x 60 x 37 cm

Vol.: 1 | Peso: 8,00 kg | Cub.: 0,0167 m³



CN



G770

Aéreo basculante 1 porta com vidro

Aereo | Aerial

30 x 80 x 37 cm

Vol.: 1 | Peso: 12,00 kg | Cub.: 0,0247 m³



CN



G773

Aéreo basculante 1 porta

Aereo | Aerial

30 x 80 x 37 cm

Vol.: 1 | Peso: 10,80 kg | Cub.: 0,0246 m³



CN



G739

Painel de acabamento

Panel | Panel

240 x 1,5 x 52 cm

Vol.: 1 | Peso: 12,90 kg |

Cub.: 0,0279 m³



CN



PE4

Kit 4 pés

Juego de pés | Set of legs

13 x 4 x 4 cm

Vol.: 1 | Peso: 0,40 kg |

Cub.: 0,0064 m³



CR



CHA



PE5

Kit 5 pés

Juego de pés | Set of legs

13 x 4 x 4 cm

Vol.: 1 | Peso: 0,60 kg |

Cub.: 0,0064 m³



CR



CHA



DETALHES





k

Na vida o mais importante é preencher os espaços da melhor forma possível.

Pensando nisso, a **Kappesberg** disponibiliza diversos kits para sua cozinha dos sonhos.



M620

Nicho Toalheiro

Nicho | Niche

88 x 20 x 50 cm

Vol.: 1 | Peso: 11,20 kg | Cub.: 0,0305 m³



NG

*CB1069-NG (M620+PE4+E616).



M621

Balcão 1 porta

Armario | Cabinet

88 x 40 x 52 cm

Vol.: 1 | Peso: 16,90 kg | Cub.: 0,0373 m³



NGFE NGVE

*CB815-NGFE (M621+E602+PE4).

*CB815-NGVE (M621+E602+PE4).



M629

Balcão 1 porta

Armario | Cabinet

88 x 60 x 52 cm

Vol.: 1 | Peso: 21,50 kg | Cub.: 0,0511 m³



NGFE NGVE

*CB1071-NGFE (M629+E603+PE4).

*CB1071-NGVE (M629+E603+PE4).



M623

Balcão 2 portas

Armario | Cabinet

88 x 80 x 52 cm

Vol.: 1 | Peso: 26,35 kg | Cub.: 0,0612 m³



NGFE NGVE

*CB814-NGFE (M623+E607+PE4).

*CB814-NGVE (M623+E607+PE4).



M624

Balcão de pia 2 portas 3 gavetas

Armario | Cabinet

88 x 120 x 52 cm

Vol.: 1 | Peso: 44,80 kg | Cub.: 0,0981 m³



NGFE NGVE

*Pode ser montado para ambos os lados.

*CB989-NGFE (M624+E609+PE5).

*CB813-NGVE (M624+E609+PE5).



M625

Balcão de canto 1 porta

Armario | Cabinet

88 x 98 x 59 cm

Vol.: 2 | Peso: 30,90 kg | Cub.: 0,0694 m³



NGFE NGVE

*Pode ser montado para ambos os lados.

*CB1072-NG (M625+E611+PE4).



M626

Paneleiro 2 portas com tela

Cacerolero | Pan cabinet

222 x 50 x 52 cm

Vol.: 2 | Peso: 47,40 kg | Cub.: 0,1129 m³



*CB816-NGFE (M626+PE4).
*CB816-NGVE (M626+PE4).



M627

Kit forno e micro-ondas 3 portas

Armario | Cabinet

222 x 70 x 52 cm

Vol.: 2 | Peso: 61,60 kg | Cub.: 0,1350 m³



*CB822-NGFE (M627+PE4).
*CB822-NGVE (M627+PE4).



M628

Cristaleira 2 portas com vidro 1 gaveta

Armario alto con vidro | Display cabinet

222 x 80 x 52 cm

Vol.: 2 | Peso: 83,05 kg | Cub.: 0,1920 m³



*CB817-NGFE (M628+PE4).
*CB817-NGVE (M628+PE4).



M618

Painel de acabamento

Panel | Panel

222 x 1,5 x 52 cm

Vol.: 1 | Peso: 11,80 kg | Cub.: 0,0310 m³



NG



Um “bom dia”
com sabor de
novas histórias.



M644

Nicho Superior

Nicho | Niche

70 x 20 x 34 cm

Vol.: 1 | Peso: 6,30 kg | Cub.: 0,0188 m³



M633

Aéreo 2 portas com tela

Aereo | Aerial

70 x 80 x 34 cm

Vol.: 1 | Peso: 16,10 kg | Cub.: 0,0466 m³



M631

Aéreo 1 porta

Aereo | Aerial

70 x 40 x 34 cm

Vol.: 1 | Peso: 11,30 kg | Cub.: 0,0287 m³



M634

Aéreo 3 portas

Aereo | Aerial

70 x 120 x 34 cm

Vol.: 1 | Peso: 29,00 kg | Cub.: 0,0693 m³



LED INCLUSO



M632

Aéreo 2 portas

Aereo | Aerial

70 x 80 x 34 cm

Vol.: 1 | Peso: 18,10 kg | Cub.: 0,0466 m³



M635

Aéreo 2 portas com tela

Aereo | Aerial

70 x 120 x 34 cm

Vol.: 1 | Peso: 25,70 kg | Cub.: 0,0715 m³





M642

Aéreo 1 porta basculante

Aereo | Aerial

35 x 60 x 34 cm

Vol.: 1 | Peso: 8,60 kg | Cub.: 0,0195 m³



NG



M637

Aéreo 1 porta basculante

Aereo | Aerial

35 x 80 x 34 cm

Vol.: 1 | Peso: 11,20 kg | Cub.: 0,0281 m³



NG



M638

Aéreo 1 porta basculante

Aereo | Aerial

35 x 90 x 34 cm

Vol.: 1 | Peso: 11,60 kg | Cub.: 0,0281 m³



NG



M639

Nicho micro-ondas ou forno

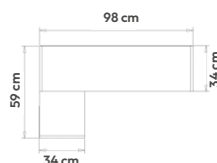
Nicho | Niche

43 x 80 x 50 cm

Vol.: 1 | Peso: 12,00 kg | Cub.: 0,0340 m³



NG



M636

Aéreo de canto 1 porta

Aereo | Aerial

70 x 98 x 59 cm

Vol.: 1 | Peso: 30,30 kg | Cub.: 0,0710 m³



NG

*Pode ser montado para ambos os lados.



PE4

Kit 4 pés

Juego de pés | Set of legs

13 x 4 x 4 cm

Vol.: 1 | Peso: 0,40 kg

| Cub.: 0,0064 m³



CHA



PE5

Kit 5 pés

Juego de pés | Set of legs

13 x 4 x 4 cm

Vol.: 1 | Peso: 0,60 kg

| Cub.: 0,0064 m³



CHA



DETALHES



Corpo em MDP | Frentes em MDF 18mm | Puxador Cava - Embutido | Portas com sistema de amortecimento | Corrediça telescópica | Pintura Touch na cor Canela | Pintura fosca na cor Azul | Cristaleira com LED

kappesberg^{móveis}



Na vida o mais importante é preencher os espaços da melhor forma possível.

Pensando nisso, a **Kappesberg** disponibiliza diversos kits para sua cozinha dos sonhos.

k



R621

Nicho Porta Condimento

Nicho | Niche

88 x 20 x 52 cm

Vol.: 2 | Peso: 14,30 kg | Cub.: 0,0375 m³



CN

*CB1227-CN (R621+PE4+E616).



R622

Balcão 1 porta

Armario | Cabinet

88 x 40 x 52 cm

Vol.: 2 | Peso: 17,47 kg | Cub.: 0,0459 m³



CN

*Montagem apenas para um lado.
*CB1228-CN (R622+PE4+E602).



R623

Balcão 1 porta

Armario | Cabinet

88 x 60 x 52 cm

Vol.: 2 | Peso: 23,09 kg | Cub.: 0,0615 m³



CN

*Montagem apenas para um lado.
*CB1229-CN (R623+PE4+E603).



R625

Balcão 2 portas

Armario | Cabinet

88 x 80 x 52 cm

Vol.: 2 | Peso: 27,89 kg | Cub.: 0,0625 m³



CN

*CB1231-CN (R625+PE4+E607).



R626

Balcão de Pia 2 portas 3 Gavetas

Armario | Cabinet


88 x 120 x 52 cm

Vol.: 2 | Peso: 47,22 kg | Cub.: 0,1044 m³



CN

*Gavetas podem ser montadas para ambos os lados.
*CB1232-CN (R626+PE5+E609).



R627

Balcão de Canto 1 Porta

Cacerolero | Pan cabinet

88 x 98 x 59 cm

Vol.: 2 | Peso: 31,97 kg | Cub.: 0,0800 m³



CN

*Pode ser montado para ambos os lados.
*CB1233-CN (R627+PE5+E611).



R628

Paneleiro com 2 Portas

Cacerolero | Pan cabinet

220 x 50 x 52 cm

Vol.: 2 | Peso: 53,63 kg | Cub.: 0,1321 m³



*CB1234-CN (R628+PE4).
*CB1234-CNAZP (R628+PE4).



R630

Kit Forno e micro-ondas 4 portas

Armario | Cabinet

220 x 70 x 52 cm

Vol.: 3 | Peso: 59,89 kg | Cub.: 0,1578 m³



*CB1236-CN (R630+PE4).
*CB1236-CNAZP (R630+PE4).



R631

Cristaleira 4 Portas c/ vidro e LED

Armario alto con vidro | Display cabinet

220 x 70 x 52 cm

Vol.: 2 | Peso: 63,68 kg | Cub.: 0,1395 m³



*CB1237-CN (R631+PE4).
*CB1237-CNAZP (R631+PE4).



LED INCLUSO



R641

Aéreo Garrafeiro

Aereo | Aerial

70,4 x 20 x 35,5 cm

Vol.: 1 | Peso: 8,30 kg | Cub.: 0,0028 m³



CN



R642

Aéreo 1 porta

Aereo | Aerial

70,4 x 40 x 37,5 cm

Vol.: 2 | Peso: 13,07 kg | Cub.: 0,0397 m³



CN CNAZP

*Montagem apenas para um lado.



R643

Aéreo 1 porta

Aereo | Aerial

70,4 x 60 x 37,5 cm

Vol.: 2 | Peso: 17,19 kg | Cub.: 0,0413 m³



CN CNAZP

*Montagem apenas para um lado.



R644

Aéreo 2 portas

Aereo | Aerial

70,4 x 80 x 37,5 cm

Vol.: 2 | Peso: 21,29 kg | Cub.: 0,0478 m³



R646

Aéreo 3 portas

Aereo | Aerial

70,4 x 120 x 37,5 cm

Vol.: 2 | Peso: 33,22 kg | Cub.: 0,0729 m³



R647

Aéreo de canto 1 porta

Aereo | Aerial

70,4 x 98 x 59 cm

Vol.: 2 | Peso: 32,66 kg | Cub.: 0,0841 m³



*Pode ser montado para ambos os lados.



R648

Aéreo basculante com 1 porta

Aereo | Aerial

35,2 x 80 x 37,5 cm

Vol.: 2 | Peso: 12,63 kg | Cub.: 0,0302 m³



R640

Nicho Micro-ondas

Nicho | Niche

45 x 60 x 50 cm

Vol.: 1 | Peso: 10,47 kg | Cub.: 0,0292 m³



R632

Painel de acabamento

Panel | Panel

220 x 1,5 x 52 cm

Vol.: 1 | Peso: 12,00 kg | Cub.: 0,0311 m³



PE4

Kit 4 pés

Juego de pés | Set of legs

13 x 4 x 4 cm

Vol.: 1 | Peso: 0,40 kg | Cub.: 0,0064 m³



PE5

Kit 5 pés

Juego de pés | Set of legs

13 x 4 x 4 cm

Vol.: 1 | Peso: 0,60 kg | Cub.: 0,0064 m³





E600

Tampo para balcão 15 cm

Tapa | Top board

2,5 x 15 x 52 cm

Vol.: 1 | Peso: 1,58 kg | Cub.: 0,0033 m³



CN



E616

Tampo para balcão 20 cm

Tapa | Top board

2,5 x 20 x 52 cm

Vol.: 1 | Peso: 2,10 kg | Cub.: 0,0045 m³



CN

NG



E602

Tampo para balcão 40 cm

Tapa | Top board

2,5 x 40 x 52 cm

Vol.: 1 | Peso: 3,87 kg | Cub.: 0,0082 m³



CN

NG



E603

Tampo para balcão 60 cm

Tapa | Top board

2,5 x 60 x 52 cm

Vol.: 1 | Peso: 5,70 kg | Cub.: 0,0122 m³



CN

NG



E607

Tampo para balcão 80 cm

Tapa | Top board

2,5 x 80 x 52 cm

Vol.: 1 | Peso: 7,65 kg | Cub.: 0,0161 m³



CN

NG



E608

Tampo para cooktop 80 cm

Tapa | Top board

2,5 x 80 x 52 cm

Vol.: 1 | Peso: 2,95 kg | Cub.: 0,0147 m³



CN

NG

*Medida interna 2,5 x 65 x 39 cm.



E611

Tampo para balcão de canto 98 cm

Tapa | Top board

2,5 x 98 x 59 cm

Vol.: 1 | Peso: 11,22 kg | Cub.: 0,0197 m³



CN

NG



E609

Tampo para balcão 120 cm

Tapa | Top board

2,5 x 120 x 52 cm


Vol.: 1 | Peso: 11,40 kg | Cub.: 0,0267 m³



CN

NG

**A inspiração começa
aqui. E sempre
nos leva longe.**





Escri_ tório



DETALHES





F120

Mesa secretária

Mesa secretária | Secretary table

77 x 120 x 70 cm

Vol.: 2 | Peso: 19,97 kg | Cub.: 0,0786 m³



MU

*CB1140-MU (F120+F199).



F150

Mesa diretor

Mesa diretor | Director's table

77 x 150 x 70 cm

Vol.: 2 | Peso: 24,35 kg | Cub.: 0,1193 m³



MU

*CB1139-MU (F150+F199).



F190

Mesa diretor

Mesa diretor | Director's table

77 x 190 x 70 cm

Vol.: 2 | Peso: 29,35 kg | Cub.: 0,1339 m³



MU

*CB992-MU (F190+F199).



F220

Mesa de reuniões

Mesa de reuniones | Meeting table

77 x 220 x 91 cm

Vol.: 2 | Peso: 49,19 kg | Cub.: 0,1705 m³



MU



F204

Gaveteiro 4 gavetas

Cajonero | Drawer

73 x 46 x 45 cm

Vol.: 1 | Peso: 27,23 kg | Cub.: 0,0517 m³



MU

*Com chave.



F205

Gaveteiro 2 gavetas

Cajonero | Drawer

73 x 46 x 45 cm

Vol.: 1 | Peso: 22,18 kg | Cub.: 0,0428 m³



MU

*Gavetas para pasta suspensa. Com chave.



F199

Gaveteiro de mesa 2 gavetas

Cajonero | Drawer

29 x 36 x 44 cm

Vol.: 1 | Peso: 10,20 kg | Cub.: 0,0223 m³



MU

*Com chave.



F200

Nicho para CPU

Nicho CPU / CPU niche

73 x 26 x 45 cm

Vol.: 1 | Peso: 9,84 kg | Cub.: 0,0225 m³



MU



F206

Armário baixo 2 portas

Armario / Cabinet

73 x 91 x 45 cm

Vol.: 1 | Peso: 33,15 kg | Cub.: 0,0701 m³



MU

*Com chave.



F208

Armário médio 3 portas

Armario / Cabinet

88 x 136 x 45 cm

Vol.: 1 | Peso: 53,65 kg | Cub.: 0,1103 m³



MU

*Com chave.



F210

Armário alto 2 portas

Armario | Cabinet

160 x 91 x 45 cm

Vol.: 2 | Peso: 54,06 kg | Cub.: 0,1087 m³




MU

*Com chave.



DETALHES





1011A

Armário baixo

Armario | Cabinet

81 x 91 x 42 cm

Vol.: 1 | Peso: 24,65 kg | Cub.: 0,0514 m³



IT

*Com chave.



1170A

Kit office

Kit office | Office kit

75 x 150 x 170 cm

Vol.: 3 | Peso: 42,33 kg | Cub.: 0,1213 m³



IT

*Com chave. ** Gavetas podem ser montadas de ambos os lados.



1004A

Arquivo 4 gavetas

Armario | Cabinet

136 x 47 x 48 cm

Vol.: 1 | Peso: 33,10 kg | Cub.: 0,0659 m³



IT

*Com chave. **Gavetas para pastas suspensas.



1012A

Armário estante

Armario | Cabinet

161 x 91 x 42 cm

Vol.: 2 | Peso: 38,80 kg | Cub.: 0,0857 m³



IT

*Com chave.



1120

Mesa secretária

Mesa secretária | Secretary table

75 x 123 x 60 cm

Vol.: 2 | Peso: 17,80 kg | Cub.: 0,0691 m³



IT

*CB856-IT (1120+2001A).



1003A

Gaveteiro

Cajonero | Drawer

70 x 47 x 48 cm

Vol.: 1 | Peso: 19,15 kg | Cub.: 0,0430 m³



IT

*Com chave.



1013A

Armário alto

Armario | Cabinet

161 x 91 x 42 cm

Vol.: 2 | Peso: 44,50 kg | Cub.: 0,1061 m³



IT

*Com chave.



1150

Mesa diretor

Mesa diretor | Director's table

75 x 150 x 60 cm

Vol.: 2 | Peso: 20,50 kg | Cub.: 0,0634 m³



IT

*CB783-IT (11500+2001A).



2001A

Gaveteiro de mesa 2 gavetas

Cajoneiro | Drawer

29 x 37 x 41 cm

Vol.: 1 | Peso: 6,95 kg | Cub.: 0,0171 m³



IT

*Com chave.

ESTRATÉGIAS DE MARKETING

A Kappesberg tem uma relação de parceria com seus revendedores, oferecendo vários recursos para que as vendas para o público final ocorram da melhor forma.

Conheça as estratégias utilizadas:



MATERIAIS GRÁFICOS

Catálogos personalizados e folders munem os vendedores de informações e argumentos de venda.



PRESENÇA ONLINE

A forte presença nas redes sociais online, como Instagram, Facebook, TikTok e YouTube, impacta milhões de pessoas, atraindo novos clientes e fãs da marca.



MÍDIA IMPRESSA

A presença em revistas da área de negócios e de móveis e decorações fortalece o reconhecimento da Kappesberg.



MÍDIA EXTERNA

A apresentação em painéis e outdoors localizados em espaços de grande circulação potencializam o reconhecimento da marca.



INVESTIMENTO EM PDV

Banners e adesivos auxiliam na decoração e na identidade de cada ambiente dos pontos de vendas.



ECOMMERCE B2B / PARA LOJISTAS

O site exclusivo para lojistas tem uma área com diversos vídeos voltados à divulgação de novos produtos, explicando detalhes técnicos, além de informações sobre estilo, diferenciais e tendências.

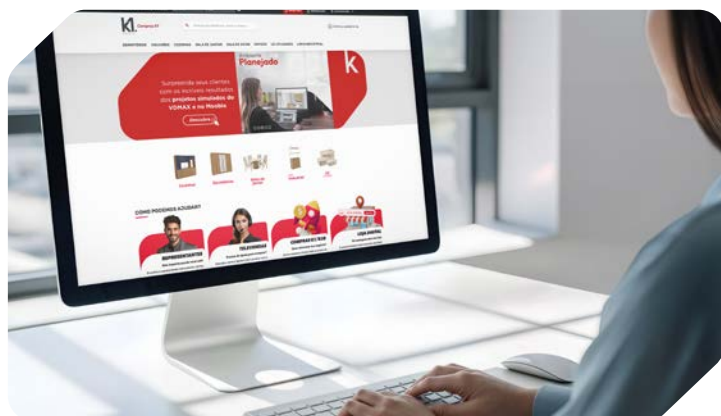


SIMULADOR DE AMBIENTES VDMAX

Crie espaços e ofereça um atendimento exclusivo. Entre em contato através do QRcode para solicitar a liberação do código do VDMAX.



k



_ACABAMENTOS



MDF

Chapa de fibra de madeira de média densidade

- Produzido com fibras de madeira de pinus ou eucalipto reflorestado
- Grande resistência
- Melhor acabamento
- Permite processo de usinagem
- Ecologicamente correto



MDP

Painel de partícula de média densidade

- Material homogêneo
- Ecologicamente correto
- Menor absorção de umidade e empenamento
- Maior garantia e qualidade
- Mais durabilidade em relação a umidade
- Permite mais montagem e desmontagem do produto



BP

Revestimento em lâmina de celulose com resina impregnada na chapa de MDP ou MDF à alta temperatura

- Material laminado
- Grande resistência



kappesberg Invente
seu mundo.

Rua da Emancipação, 2000 • Bairro Industrial
Tupandi/RS • 51 2500.7800



kappesberg.com.br



facebook.com/kappesbergOficial



@kappesberg_oficial



Energia de
fonte 100%
renovável.

